

प्रारम्भिक शिक्षा की स्थिति : जिला प्रोफाइल
यूनिफाईड जिला शिक्षा सूचना प्रणाली (U-DISE), वर्ष 2015-16 के आधार पर

जिला :

औरंगाबाद

1 - जनसांख्यिकीय (स्रोत: भारत की जनगणना, 2011)

	पुरुष	महिला	कुल	अनुसूचित जाति	अनुसूचित जनजाति
कुल जनसंख्या	13,18,684	12,21,389	25,40,073	6,12,064	1,033
साक्षरता दर (7 वर्ष से अधिक)	80.11	59.71	70.32	55.85	55.30
लिंगानुपात	926		लिंगानुपात बच्चे (0-6 वर्ष)	944	
6-13 वर्ष के बच्चों की प्रक्षेपित जनसंख्या, 2015-16 (जनगणना, 2011 के आधार पर)					
	6-10 वर्ष	11-13 वर्ष	6-13 वर्ष	कुल जनसंख्या में 6-13 वर्ष के बच्चों की जनसंख्या का प्रतिशत, 2011	
बालक	1,86,488	88,537	2,75,025		
बालिका	1,72,691	77,449	2,50,140		
कुल	3,59,186	1,66,100	5,25,286		

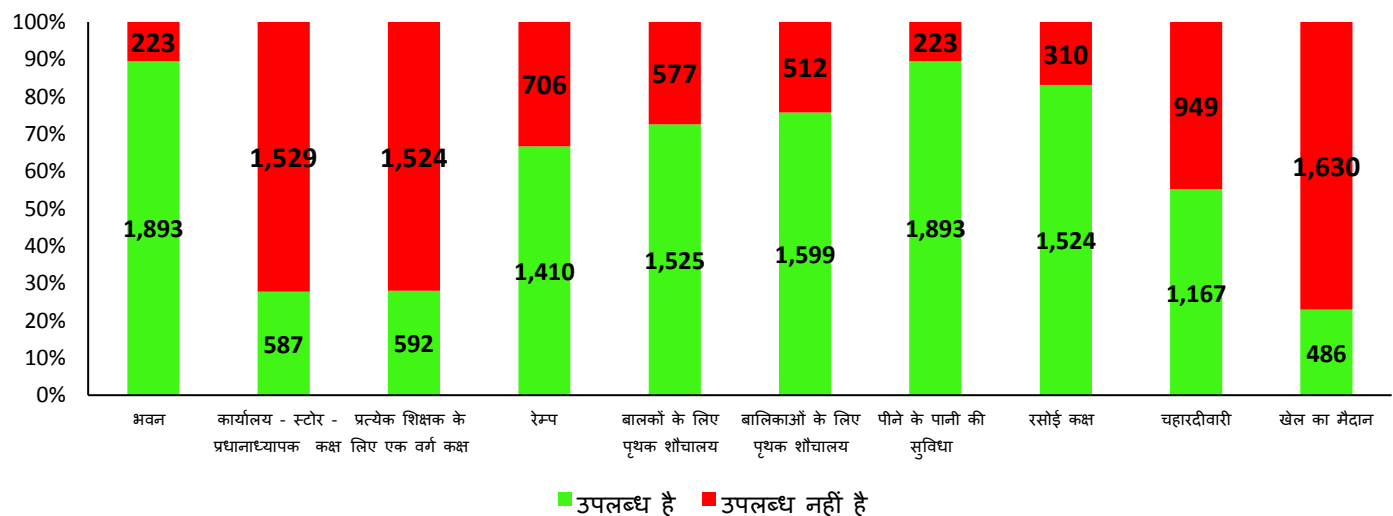
2 - प्रबंधन और श्रेणी के आधार पर विद्यालयों की संख्या

विद्यालय	सरकारी	सरकारी सहायता प्राप्त	निजी	कुल
प्राथमिक (कक्षा 1 से 5)	1,093	1	44	1,138
उच्च प्राथमिक (प्राथमिक कक्षा सहित) (कक्षा 1 से 8)	939	2	181	1,122
केवल उच्च प्राथमिक (कक्षा 6 से 8)	13	0	1	14
माध्यमिक और उच्च माध्यमिक (कक्षा 1-10/12, 6-10/12)	71	6	18	95
कुल विद्यालयों की संख्या	2,116	9	244	2,369
विद्यालयों की संख्या जिनमें प्राथमिक स्तर की कक्षाएं हैं	2,101	8	241	2,350
विद्यालयों की संख्या जिनमें उच्च प्राथमिक स्तर की कक्षाएं हैं	1,023	8	200	1,231
प्राथमिक और उच्च प्राथमिक विद्यालयों / कक्षाओं का अनुपात				1.91




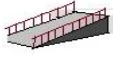






3 - बुनियादी भौतिक सुविधाएं

(निःशुल्क एवं अनिवार्य बाल शिक्षा अधिकार अधिनियम, 2009 ' (आरटीई एक्ट) की धारा 19 के तहत अनुसूची में निर्दिष्ट मानदंडों के अनुसार)

सरकारी विद्यालयों में बुनियादी भौतिक सुविधाओं की स्थिति (विद्यालयों की संख्या)



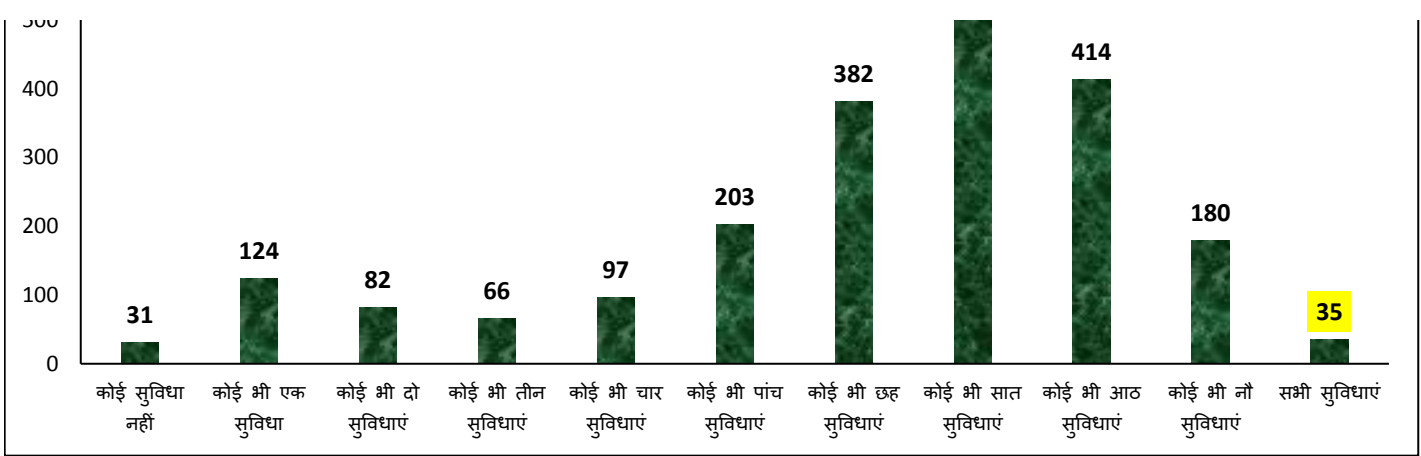
प्रबंधन के अनुसार बुनियादी भौतिक सुविधा विहीन विद्यालयों का विवरण (संख्या और प्रतिशत)

भौतिक सुविधा		सरकारी	सरकारी सहायता प्राप्त	निजी	कुल	
1. भवन		विद्यालय संख्या	223	0	10	233
		प्रतिशत	10.5	0.0	4.1	9.8
2. कार्यालय - स्टोर - प्रधानाध्यापक कक्ष		विद्यालय संख्या	1,529	4	40	1,573
		प्रतिशत	72.3	44.4	16.4	66.4
3. प्रत्येक शिक्षक के लिए एक वर्ग कक्ष (Classroom)		विद्यालय संख्या	1,524	5	32	1,561
		प्रतिशत	72.0	55.6	13.1	65.9
4. रेम्प		विद्यालय संख्या	706	5	216	927
		प्रतिशत	33.4	55.6	88.5	39.1
5. बालकों के लिए पृथक शौचालय		विद्यालय संख्या	577	0	26	603
		प्रतिशत	27.5	0.0	10.7	25.6
6. बालिकाओं के लिए पृथक शौचालय		विद्यालय संख्या	512	1	17	530
		प्रतिशत	24.3	11.1	7.0	22.4
7. पीने के पानी की सुविधा		विद्यालय संख्या	223	0	11	234
		प्रतिशत	10.5	0.0	4.5	9.9
8. रसोई कक्ष		विद्यालय संख्या	310	1	-	311
		प्रतिशत	16.9	20.0	-	16.9
9. चहारदीवारी		विद्यालय संख्या	949	0	47	996
		प्रतिशत	44.8	0.0	19.3	42.0
10. खेल का मैदान		विद्यालय संख्या	1,630	4	68	1,702
		प्रतिशत	77.0	44.4	27.9	71.8

वर्ग कक्ष (Classroom) संबंधी सूचकांक		सरकारी	सरकारी सहायता प्राप्त	निजी	कुल
वर्ग कक्षों की संख्या		11,529	53	2,435	14,017
वर्ग कक्षों में से अच्छी स्थिति वाले वर्ग कक्षों का प्रतिशत		80.5	100.0	98.6	83.7
एकल वर्ग कक्ष वाले विद्यालयों की संख्या	विद्यालय संख्या	45	0	1	46
	प्रतिशत	2.1	0.0	0.4	1.9
विद्यार्थी वर्ग कक्ष अनुपात (SCR)		51	40	19	45
विद्यार्थी वर्ग कक्ष अनुपात अनुसार विद्यालयों की संख्या					
वर्ग कक्ष उपलब्ध नहीं		243	0	11	254
20 या 20 से कम		211	1	162	374
21-30 के मध्य		273	2	42	317
31-40 के मध्य		307	3	15	325
41-50 के मध्य		248	0	5	253
50 से अधिक		834	3	9	846
प्राथमिक विद्यालयों का विवरण, जहाँ विद्यार्थी वर्ग कक्ष अनुपात 30 से अधिक है	विद्यालय संख्या	529	0	2	531
	प्रतिशत	48.4	0.0	4.5	46.7
उच्च प्राथमिक /माध्यमिक और उच्च माध्यमिक विद्यालयों का विवरण, जहाँ विद्यार्थी वर्ग कक्ष अनुपात 35 से ज्यादा है	विद्यालय संख्या	774	3	20	797
	प्रतिशत	75.7	37.5	10.0	64.7
सभी 10 बुनियादी भौतिक सुविधाओं की उपलब्धता वाले विद्यालयों का विवरण	विद्यालय संख्या	35	1	16	52
	प्रतिशत	1.7	11.1	6.6	2.2

बुनियादी भौतिक सुविधाओं की संख्या की उपलब्धता के अनुसार सरकारी विद्यालयों की संख्या





4- नामांकन

प्राथमिक स्तर (कक्षा 1-5)					
सामाजिक वर्ग	लिंग	सरकारी	सरकारी सहायता प्राप्त	निजी	कुल
सामान्य	बालक	18,692	92	7,396	26,180
	बालिका	19,906	221	4,587	24,714
	कुल	38,598	313	11,983	50,894
अनुसूचित जाति (SC)	बालक	62,680	23	2,783	65,486
	बालिका	62,116	18	1,933	64,067
	कुल	1,24,796	41	4,716	1,29,553
अनुसूचित जनजाति (ST)	बालक	567	1	405	973
	बालिका	654	0	283	937
	कुल	1,221	1	688	1,910
अन्य पिछड़ा वर्ग (OBC)	बालक	1,09,618	525	8,050	1,18,193
	बालिका	1,13,624	556	4,828	1,19,008
	कुल	2,23,242	1,081	12,878	2,37,201
कुल प्राथमिक स्तर (1-5)	बालक	1,91,557	641	18,634	2,10,832
	बालिका	1,96,300	795	11,631	2,08,726
	कुल	3,87,857	1,436	30,265	4,19,558
अल्पसंख्यक (मुस्लिम)	बालक	12,742	545	1,431	14,718
	बालिका	13,262	696	1,246	15,204
	कुल	26,004	1,241	2,677	29,922

उच्च प्राथमिक स्तर (कक्षा 6-8)						
सामाजिक वर्ग	लिंग	सरकारी	सरकारी सहायता प्राप्त	निजी	कुल	
सामान्य	बालक	9,772	38	3,869	13,679	
	बालिका	11,649	114	2,221	13,984	
	कुल	21,421	152	6,090	27,663	
अनुसूचित जाति (SC)	बालक	28,675	16	1,030	29,721	
	बालिका	30,025	23	789	30,837	
	कुल	58,700	39	1,819	60,558	
सामाजिक वर्ग	लिंग	सरकारी	सरकारी सहायता प्राप्त	निजी	कुल	
	अनुसूचित जनजाति (ST)	बालक	121	0	155	276
		बालिका	161	0	93	254
कुल		282	0	248	530	
अन्य पिछड़ा वर्ग (OBC)	बालक	55,658	170	3,637	59,465	

	बालिका	60,629	288	1,913	62,830
	कुल	1,16,287	458	5,550	1,22,295
कुल उच्च प्राथमिक स्तर (6-8)	बालक	94,226	224	8,691	1,03,141
	बालिका	1,02,464	425	5,016	1,07,905
	कुल	1,96,690	649	13,707	2,11,046
अल्पसंख्यक (मुस्लिम)	बालक	6,273	132	476	6,881
	बालिका	7,279	326	391	7,996
	कुल	13,552	458	867	14,877

प्रारम्भिक स्तर (कक्षा 1-8)

सामाजिक वर्ग	लिंग	सरकारी	सरकारी सहायता प्राप्त	निजी	कुल
सामान्य	बालक	28,464	130	11,265	39,859
	बालिका	31,555	335	6,808	38,698
	कुल	60,019	465	18,073	78,557
अनुसूचित जाति (SC)	बालक	91,355	39	3,813	95,207
	बालिका	92,141	41	2,722	94,904
	कुल	1,83,496	80	6,535	1,90,111
अनुसूचित जनजाति (ST)	बालक	688	1	560	1,249
	बालिका	815	0	376	1,191
	कुल	1,503	1	936	2,440
अन्य पिछड़ा वर्ग (OBC)	बालक	1,65,276	695	11,687	1,77,658
	बालिका	1,74,253	844	6,741	1,81,838
	कुल	3,39,529	1,539	18,428	3,59,496
कुल प्रारम्भिक स्तर (1-8)	बालक	2,85,783	865	27,325	3,13,973
	बालिका	2,98,764	1,220	16,647	3,16,631
	कुल	5,84,547	2,085	43,972	6,30,604
अल्पसंख्यक (मुस्लिम)	बालक	19,015	677	1,907	21,599
	बालिका	20,541	1,022	1,637	23,200
	कुल	39,556	1,699	3,544	44,799

नामांकन अनुसार विद्यालयों की संख्या

नामांकन	सरकारी	सरकारी सहायता प्राप्त	निजी	कुल
20 या 20 से कम	9	0	64	73
21 से 60 के मध्य	68	0	14	82
61 से 120 के मध्य	401	1	37	439
121 से 200 के मध्य	564	2	50	616
201 से 300 के मध्य	332	0	45	377
301 से 500 के मध्य	450	4	21	475
500 से ज्यादा	292	2	13	307

5 - शिक्षक

(निःशुल्क एवं अनिवार्य बाल शिक्षा अधिकार अधिनियम, 2009 ' (आरटीई एक्ट) की धारा 19 और 23 के तहत अनुसूची में निर्दिष्ट मानदंडों के अनुसार)

सूचक		सरकारी	सरकारी सहायता प्राप्त	निजी	कुल
शिक्षकों की संख्या	पुरुष	6,070	48	2,687	8,805
	महिला	3,447	7	78	3,532
	कुल	9,517	55	2,765	12,337
कुल शिक्षकों में महिला शिक्षकों का प्रतिशत	%	36.2	12.7	2.8	28.6

विद्यालयों का विवरण, जहाँ महिला शिक्षक पदस्थ नहीं हैं	विद्यालय संख्या	544	5	229	778
	प्रतिशत	25.7	55.6	93.9	32.8
एक शिक्षकीय विद्यालय	विद्यालय संख्या	174	0	0	174
	प्रतिशत	8.2	0.0	0.0	7.3
व्यावसायिक योग्यता नहीं रखने वाले शिक्षकों का विवरण	संख्या	3,516	43	2,666	6,225
	प्रतिशत	36.9	78.2	96.4	50.5
विद्यार्थी शिक्षक अनुपात (PTR)		62	38	16	52
विद्यार्थी शिक्षक अनुपात (PTR) के अनुसार विद्यालयों की संख्या					
20 या 20 से कम		43	1	157	201
21 से 40 के मध्य		382	2	57	441
41 से 60 के मध्य		672	2	5	679
61 से 80 के मध्य		477	1	0	478
81 से 100 के मध्य		250	1	1	252
100 से अधिक		292	2	0	294
प्राथमिक विद्यालयों का विवरण, जहाँ विद्यार्थी शिक्षक अनुपात 30 से ज्यादा है	विद्यालय संख्या	986	0	4	990
	प्रतिशत	90.2	0.0	10.5	87.5
उच्च प्राथमिक/ माध्यमिक और उच्च माध्यमिक विद्यालयों का विवरण, जहाँ विद्यार्थी शिक्षक अनुपात 35 से ज्यादा है	विद्यालय संख्या	948	6	13	967
	प्रतिशत	92.7	75.0	7.1	79.7
प्राथमिक विद्यालयों की संख्या जहाँ नामांकन 150 से ज्यादा है तथा प्रधानाध्यापक की आवश्यकता है		394	0	10	404
प्राथमिक विद्यालयों का विवरण, जहाँ प्रधानाध्यापक की आवश्यकता है परन्तु प्रधानाध्यापक पदस्थ नहीं है	विद्यालय संख्या	394	0	10	404
	प्रतिशत	100.0	0.0	100.0	100.0
उच्च प्राथमिक, माध्यमिक और उच्च माध्यमिक विद्यालयों की संख्या जहाँ नामांकन 100 से ज्यादा है तथा प्रधानाध्यापक की आवश्यकता है		783	2	31	816
उच्च प्राथमिक, माध्यमिक और उच्च माध्यमिक विद्यालयों का विवरण, जहाँ प्रधानाध्यापक की आवश्यकता है परन्तु प्रधानाध्यापक पदस्थ नहीं है	विद्यालय संख्या	776	2	26	804
	प्रतिशत	99.1	100.0	83.9	98.5

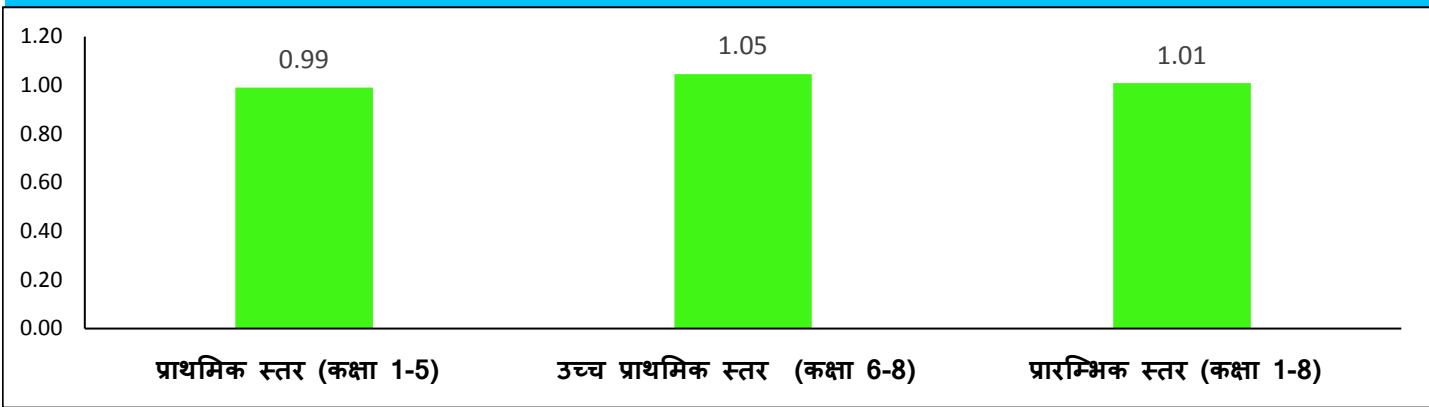
6 - अन्य सूचकांक

(निःशुल्क एवं अनिवार्य बाल शिक्षा अधिकार अधिनियम, 2009 (आरटीई एक्ट) के तहत अनुसूची में निर्दिष्ट मानदंडों के अनुसार)

सूचक	सरकारी	सरकारी सहायता प्राप्त	निजी	कुल	
विद्यालयों का विवरण जहाँ पुस्तकालय उपलब्ध है	विद्यालय संख्या	1,307	7	186	1,500
	प्रतिशत	61.8	77.8	76.2	63.3
प्राथमिक विद्यालयों का विवरण जिनमें विगत शैक्षणिक सत्र में शिक्षण दिवस 200 या 200 से अधिक है	विद्यालय संख्या	949	0	36	985
	प्रतिशत	86.8	0.0	81.8	86.6
उच्च प्राथमिक विद्यालयों का विवरण जिनमें विगत शैक्षणिक सत्र में शिक्षण दिवस 220 या 220 से अधिक है	विद्यालय संख्या	803	8	119	930
	प्रतिशत	78.5	100.0	59.5	75.5
सूचक	सरकारी	सरकारी सहायता प्राप्त	निजी	कुल	
विद्यालयों का विवरण जहाँ सतत व्यापक मूल्यांकन प्रणाली (CCE) लागू है	विद्यालय संख्या	1,981	7	231	2,219
	प्रतिशत	93.6	77.8	94.7	93.7
विद्यालयों का विवरण जहाँ विद्यालय प्रबंधन समिति (SMC) का गठन कर लिया गया है	विद्यालय संख्या	2,028	9	-	2,037
	प्रतिशत	95.8	100.0	-	95.9
विद्यालयों का विवरण जहाँ विद्यालय प्रबंधन समिति की मासिक बैठकों की संख्या नौ से अधिक है	विद्यालय संख्या	713	0	-	713
	प्रतिशत	33.7	0.0	-	33.6

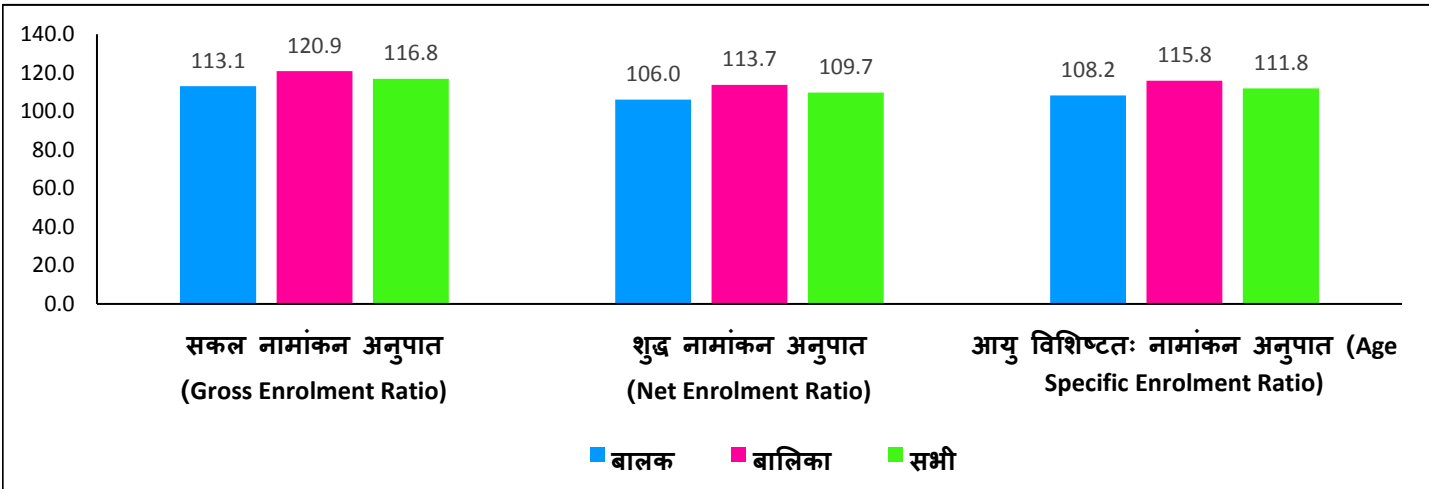
7 - परिणाम (outcome) आधारित सूचकांक

बालकों के नामांकन की तुलना में बालिकाओं के नामांकन का अनुपात

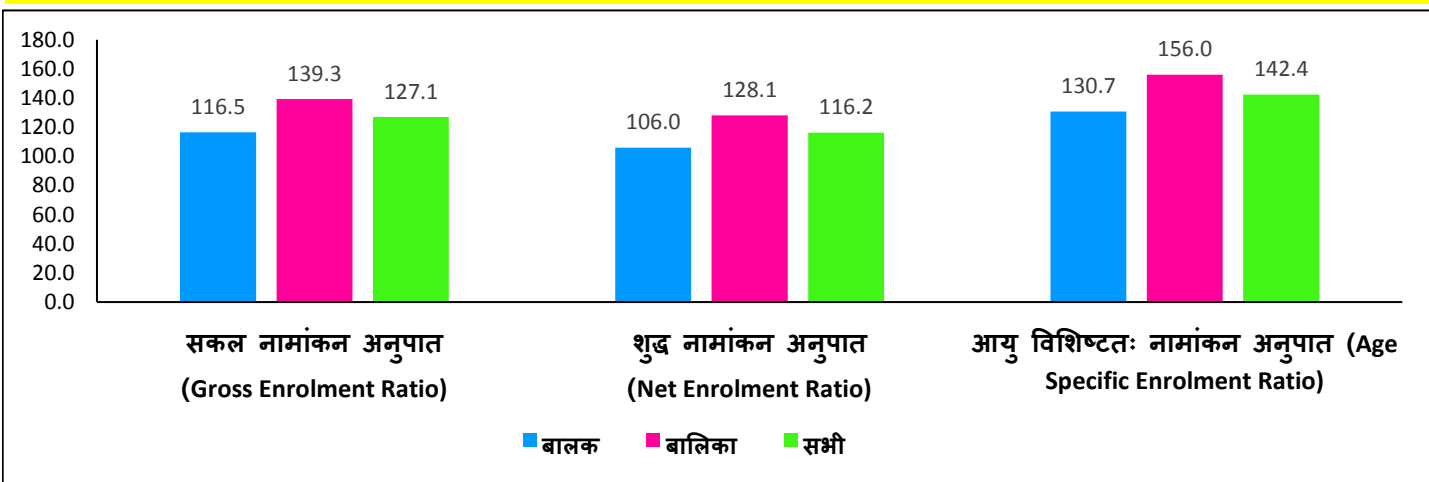


नामांकन दर

प्राथमिक स्तर (कक्षा 1-5)

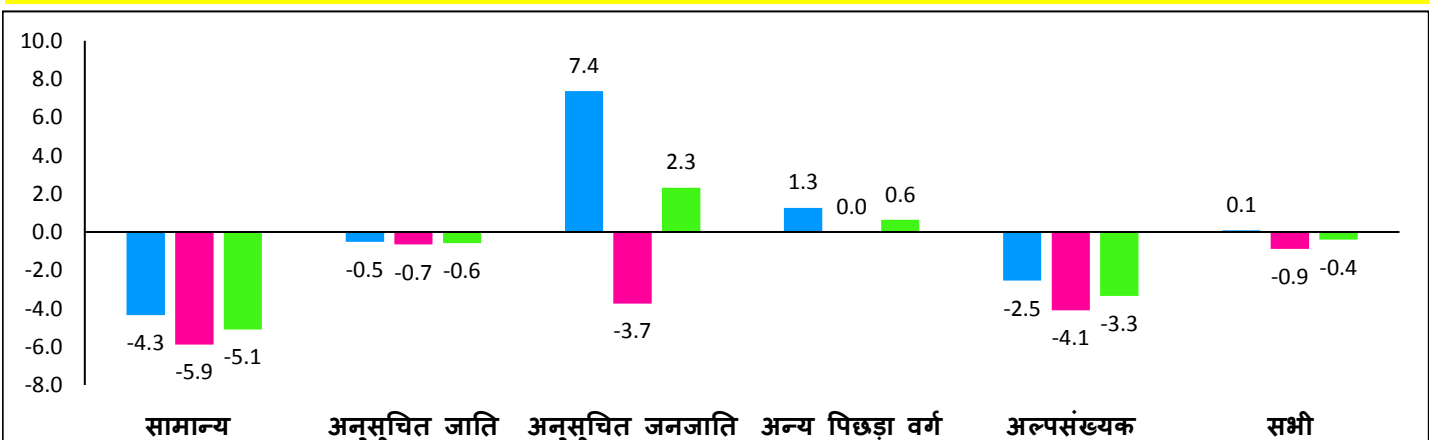


उच्च प्राथमिक स्तर (कक्षा 6-8)



सामाजिक वर्ग और लिंग के अनुसार औसत वार्षिक छीजन (ड्रॉप आउट) दर (% में)

प्राथमिक स्तर (कक्षा 1-5)



(SC)

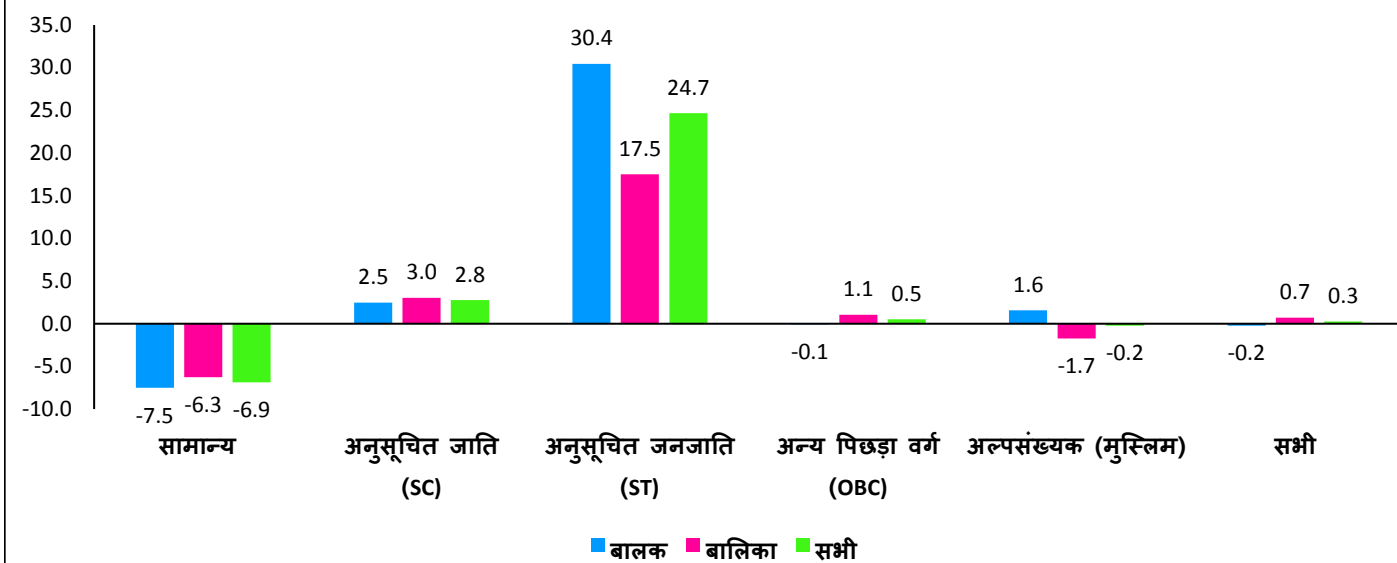
(ST)

(OBC)

(मुस्लिम)

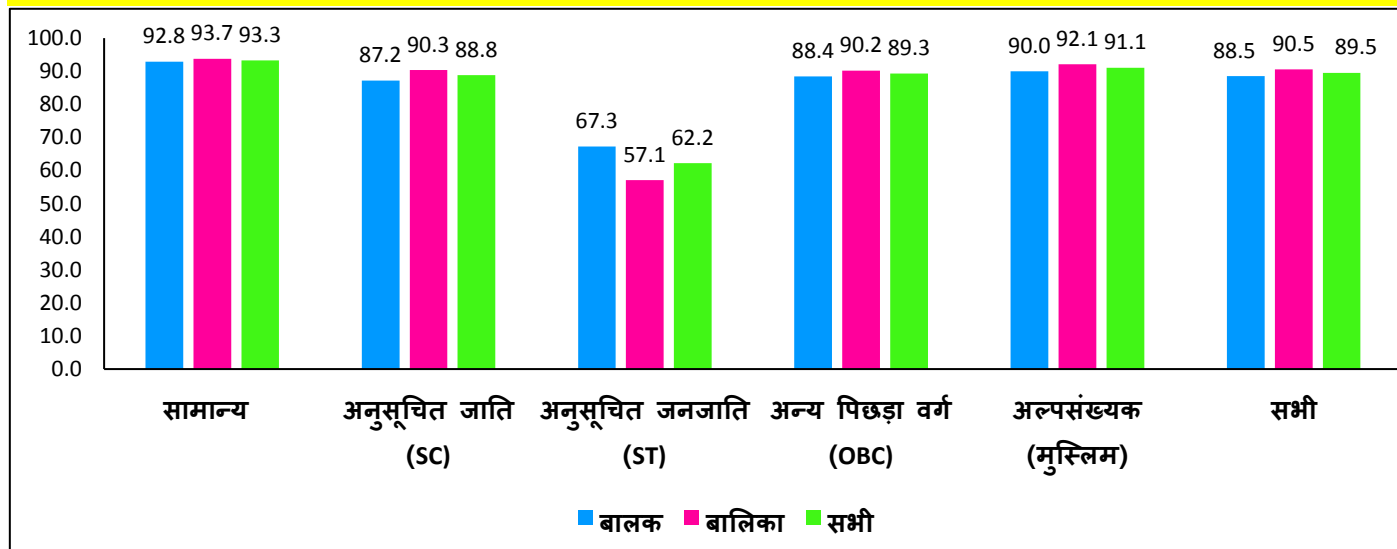
■ बालक ■ बालिका ■ सभी

उच्च प्राथमिक स्तर (कक्षा 6-8)

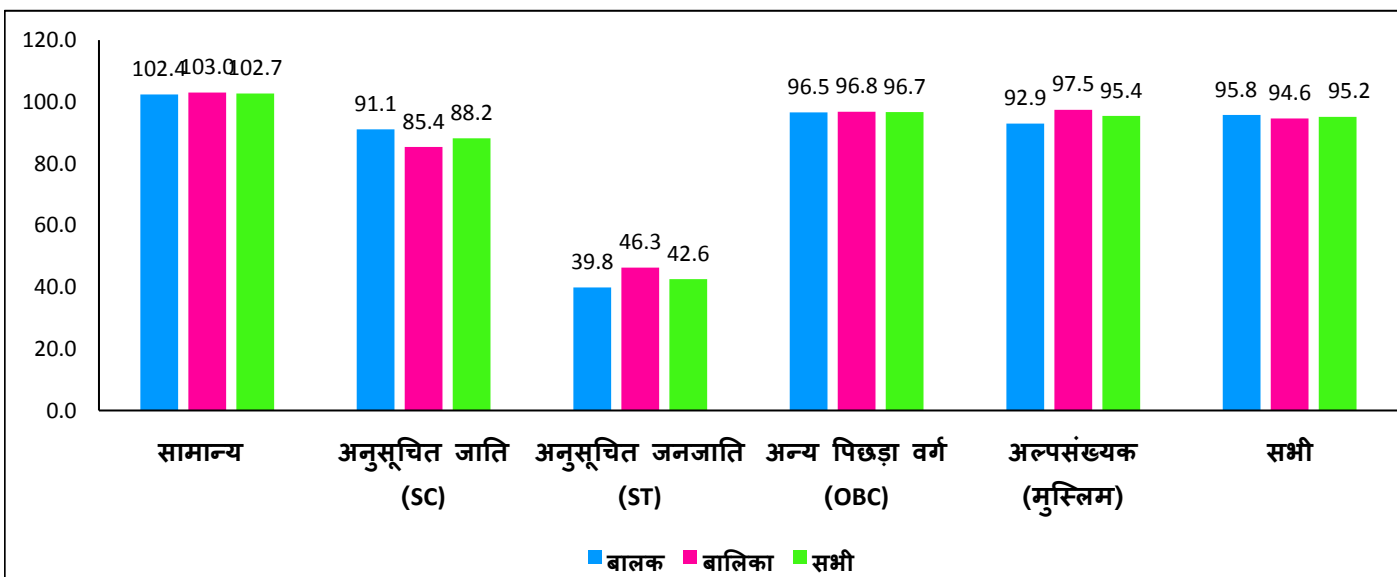


सामाजिक वर्ग और लिंग के अनुसार ट्रांजिशन दर (Transition Rate)

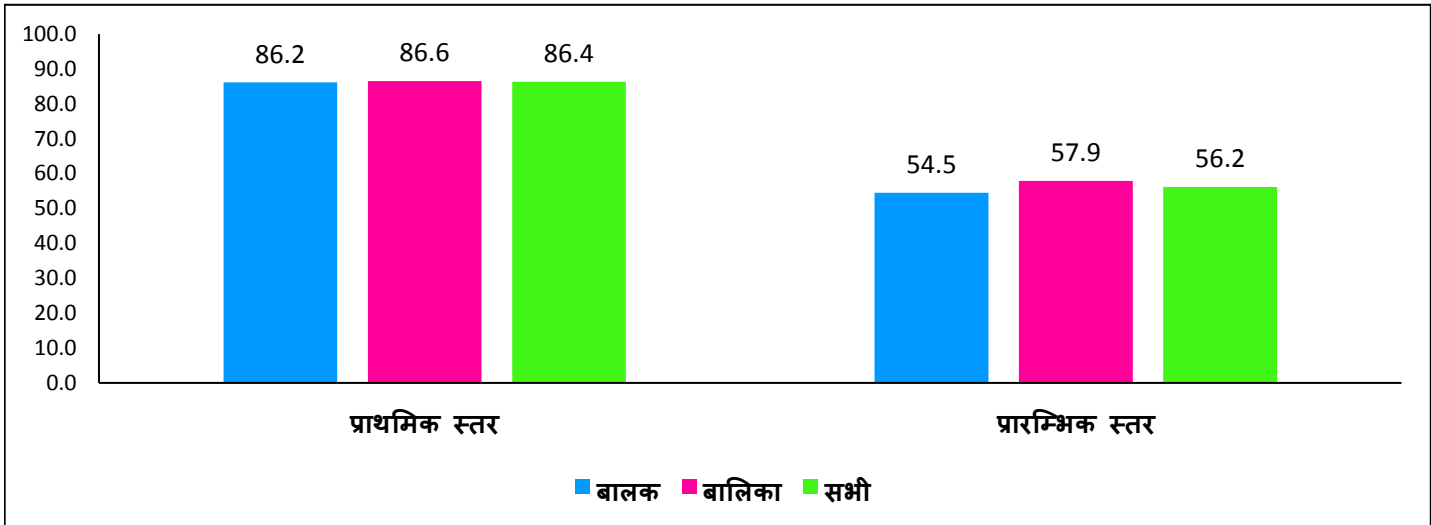
प्राथमिक से उच्च प्राथमिक स्तर (कक्षा 5 से 6)



उच्च प्राथमिक से माध्यमिक स्तर (कक्षा 8 से 9)



लिंग अनुसार ठहराव दर (Retention Rate)



अधिक जानकारी के लिये संपर्क करें:

बिहार शिक्षा परियोजना परिषद्
शिक्षा भवन, राष्ट्रभाषा परिषद् परिसर
सैदपुर, राजेंद्र नगर
पटना - 800 004
दूरभाष: 0612-2667152, 2667164
ई-मेल: ssabihar@gmail.com
ravi.spo.bepc@gmail.com

संयुक्त राष्ट्र बाल कोष
(यूनिसेफ)
8, पाटिलपुत्र कॉलोनी
पटना - 800 013
दूरभाष: 0612- 3984600, 3984636
ई-मेल: pmanoharan@unicef.org
nigamganesh@gmail.com