

प्रारम्भिक शिक्षा की स्थिति : जिला प्रोफाइल
यूनिफाईड जिला शिक्षा सूचना प्रणाली (U-DISE), वर्ष 2015-16 के आधार पर

जिला :

कटिहार

1 - जनसांख्यिकीय (स्रोत: भारत की जनगणना, 2011)

	पुरुष	महिला	कुल	अनुसूचित जाति	अनुसूचित जनजाति
कुल जनसंख्या	16,00,430	14,70,599	30,71,029	2,63,100	1,79,971
साक्षरता दर (7 वर्ष से अधिक)	59.36	44.39	52.24	47.22	44.76
लिंगानुपात	919		लिंगानुपात बच्चे (0-6 वर्ष)	961	
6-13 वर्ष के बच्चों की प्रक्षेपित जनसंख्या, 2015-16 (जनगणना, 2011 के आधार पर)					
	6-10 वर्ष	11-13 वर्ष	6-13 वर्ष	कुल जनसंख्या में 6-13 वर्ष के बच्चों की जनसंख्या का प्रतिशत, 2011	
बालक	2,37,610	1,09,896	3,47,506		
बालिका	2,23,376	95,617	3,18,993		
कुल	4,61,008	2,05,633	6,66,641		

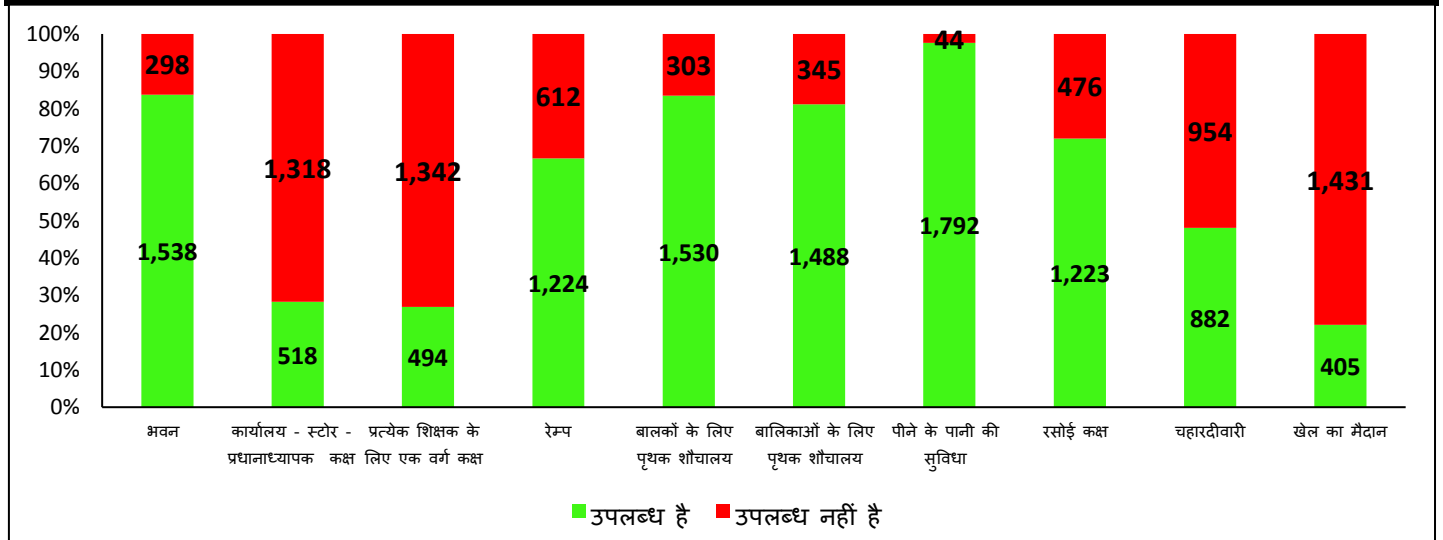
2 - प्रबंधन और श्रेणी के आधार पर विद्यालयों की संख्या

विद्यालय	सरकारी	सरकारी सहायता प्राप्त	निजी	कुल
प्राथमिक (कक्षा 1 से 5)	1,114	0	38	1,152
उच्च प्राथमिक (प्राथमिक कक्षा सहित) (कक्षा 1 से 8)	633	175	83	891
केवल उच्च प्राथमिक (कक्षा 6 से 8)	0	0	0	0
माध्यमिक और उच्च माध्यमिक (कक्षा 1-10/12, 6-10/12)	89	26	10	125
कुल विद्यालयों की संख्या	1,836	201	131	2,168
विद्यालयों की संख्या जिनमें प्राथमिक स्तर की कक्षाएं हैं	1,835	199	131	2,165
विद्यालयों की संख्या जिनमें उच्च प्राथमिक स्तर की कक्षाएं हैं	722	201	93	1,016
प्राथमिक और उच्च प्राथमिक विद्यालयों / कक्षाओं का अनुपात				2.13




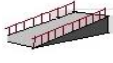






3 - बुनियादी भौतिक सुविधाएं

(निःशुल्क एवं अनिवार्य बाल शिक्षा अधिकार अधिनियम, 2009 ' (आरटीई एक्ट) की धारा 19 के तहत अनुसूची में निर्दिष्ट मानदंडों के अनुसार)

सरकारी विद्यालयों में बुनियादी भौतिक सुविधाओं की स्थिति (विद्यालयों की संख्या)



प्रबंधन के अनुसार बुनियादी भौतिक सुविधा विहीन विद्यालयों का विवरण (संख्या और प्रतिशत)

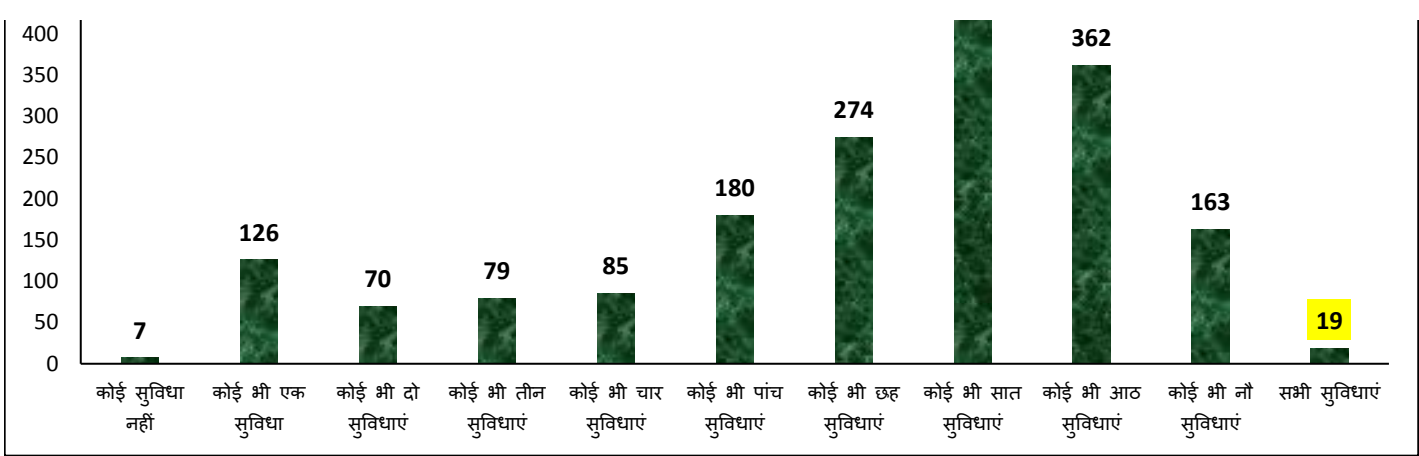
भौतिक सुविधा		सरकारी	सरकारी सहायता प्राप्त	निजी	कुल	
1. भवन		विद्यालय संख्या	298	1	2	301
		प्रतिशत	16.2	0.5	1.5	13.9
2. कार्यालय - स्टोर - प्रधानाध्यापक कक्ष		विद्यालय संख्या	1,318	160	8	1,486
		प्रतिशत	71.8	79.6	6.1	68.5
3. प्रत्येक शिक्षक के लिए एक वर्ग कक्ष (Classroom)		विद्यालय संख्या	1,342	142	12	1,496
		प्रतिशत	73.1	70.6	9.2	69.0
4. रेम्प		विद्यालय संख्या	612	115	126	853
		प्रतिशत	33.3	57.2	96.2	39.3
5. बालकों के लिए पृथक शौचालय		विद्यालय संख्या	303	36	1	340
		प्रतिशत	16.5	18.1	0.8	15.7
6. बालिकाओं के लिए पृथक शौचालय		विद्यालय संख्या	345	22	1	368
		प्रतिशत	18.8	10.9	0.8	17.0
7. पीने के पानी की सुविधा		विद्यालय संख्या	44	6	2	52
		प्रतिशत	2.4	3.0	1.5	2.4
8. रसोई कक्ष		विद्यालय संख्या	476	134	-	610
		प्रतिशत	28.0	78.8	-	32.6
9. चहारदीवारी		विद्यालय संख्या	954	110	15	1,079
		प्रतिशत	52.0	54.7	11.5	49.8
10. खेल का मैदान		विद्यालय संख्या	1,431	144	30	1,605
		प्रतिशत	77.9	71.6	22.9	74.0
वर्ग कक्ष (Classroom) संबंधी सूचकांक		सरकारी	सरकारी सहायता प्राप्त	निजी	कुल	
वर्ग कक्षों की संख्या		11,454	1,351	1,240	14,045	
वर्ग कक्षों में से अच्छी स्थिति वाले वर्ग कक्षों का प्रतिशत		80.2	65.9	99.8	80.5	
एकल वर्ग कक्ष वाले विद्यालयों की संख्या	विद्यालय संख्या	21	0	0	21	
	प्रतिशत	1.1	0.0	0.0	1.0	
विद्यार्थी वर्ग कक्ष अनुपात (SCR)		57	42	20	52	
विद्यार्थी वर्ग कक्ष अनुपात अनुसार विद्यालयों की संख्या						
वर्ग कक्ष उपलब्ध नहीं		314	2	0	316	
20 या 20 से कम		135	12	95	242	
21-30 के मध्य		194	33	19	246	
31-40 के मध्य		263	57	9	329	
41-50 के मध्य		222	30	4	256	
50 से अधिक		708	67	4	779	
प्राथमिक विद्यालयों का विवरण, जहाँ विद्यार्थी वर्ग कक्ष अनुपात 30 से अधिक है	विद्यालय संख्या	549	0	1	550	
	प्रतिशत	49.3	0.0	2.6	47.7	
उच्च प्राथमिक /माध्यमिक और उच्च माध्यमिक विद्यालयों का विवरण, जहाँ विद्यार्थी वर्ग कक्ष अनुपात 35 से ज्यादा है	विद्यालय संख्या	604	130	10	744	
	प्रतिशत	83.7	64.7	10.8	73.2	
सभी 10 बुनियादी भौतिक सुविधाओं की उपलब्धता वाले विद्यालयों का विवरण	विद्यालय संख्या	19	0	4	23	
	प्रतिशत	1.0	0.0	3.1	1.1	

बुनियादी भौतिक सुविधाओं की संख्या की उपलब्धता के अनुसार सरकारी विद्यालयों की संख्या

500
450

471





4- नामांकन

प्राथमिक स्तर (कक्षा 1-5)					
सामाजिक वर्ग	लिंग	सरकारी	सरकारी सहायता प्राप्त	निजी	कुल
सामान्य	बालक	51,970	9,834	4,312	66,116
	बालिका	54,248	12,660	2,661	69,569
	कुल	1,06,218	22,494	6,973	1,35,685
अनुसूचित जाति (SC)	बालक	22,576	0	742	23,318
	बालिका	21,284	0	422	21,706
	कुल	43,860	0	1,164	45,024
अनुसूचित जनजाति (ST)	बालक	13,731	0	716	14,447
	बालिका	12,996	0	539	13,535
	कुल	26,727	0	1,255	27,982
अन्य पिछड़ा वर्ग (OBC)	बालक	1,43,808	6,190	5,687	1,55,685
	बालिका	1,39,621	10,091	3,402	1,53,114
	कुल	2,83,429	16,281	9,089	3,08,799
कुल प्राथमिक स्तर (1-5)	बालक	2,32,085	16,024	11,457	2,59,566
	बालिका	2,28,149	22,751	7,024	2,57,924
	कुल	4,60,234	38,775	18,481	5,17,490
अल्पसंख्यक (मुस्लिम)	बालक	1,04,818	15,403	2,622	1,22,843
	बालिका	1,05,339	22,421	1,745	1,29,505
	कुल	2,10,157	37,824	4,367	2,52,348

उच्च प्राथमिक स्तर (कक्षा 6-8)					
सामाजिक वर्ग	लिंग	सरकारी	सरकारी सहायता प्राप्त	निजी	कुल
सामान्य	बालक	17,958	4,456	1,948	24,362
	बालिका	22,551	6,061	1,046	29,658
	कुल	40,509	10,517	2,994	54,020
अनुसूचित जाति (SC)	बालक	10,520	15	193	10,728
	बालिका	9,542	13	121	9,676
	कुल	20,062	28	314	20,404
अनुसूचित जनजाति (ST)	बालक	5,012	6	225	5,243
	बालिका	5,176	7	175	5,358
	कुल	10,188	13	400	10,601
अन्य पिछड़ा वर्ग (OBC)	बालक	57,097	2,007	1,496	60,600

	बालिका	60,439	4,520	771	65,730
	कुल	1,17,536	6,527	2,267	1,26,330
कुल उच्च प्राथमिक स्तर (6-8)	बालक	90,587	6,484	3,862	1,00,933
	बालिका	97,708	10,601	2,113	1,10,422
	कुल	1,88,295	17,085	5,975	2,11,355
अल्पसंख्यक (मुस्लिम)	बालक	31,027	6,236	735	37,998
	बालिका	38,601	10,218	422	49,241
	कुल	69,628	16,454	1,157	87,239

प्रारम्भिक स्तर (कक्षा 1-8)

सामाजिक वर्ग	लिंग	सरकारी	सरकारी सहायता प्राप्त	निजी	कुल
सामान्य	बालक	69,928	14,290	6,260	90,478
	बालिका	76,799	18,721	3,707	99,227
	कुल	1,46,727	33,011	9,967	1,89,705
अनुसूचित जाति (SC)	बालक	33,096	15	935	34,046
	बालिका	30,826	13	543	31,382
	कुल	63,922	28	1,478	65,428
अनुसूचित जनजाति (ST)	बालक	18,743	6	941	19,690
	बालिका	18,172	7	714	18,893
	कुल	36,915	13	1,655	38,583
अन्य पिछड़ा वर्ग (OBC)	बालक	2,00,905	8,197	7,183	2,16,285
	बालिका	2,00,060	14,611	4,173	2,18,844
	कुल	4,00,965	22,808	11,356	4,35,129
कुल प्रारम्भिक स्तर (1-8)	बालक	3,22,672	22,508	15,319	3,60,499
	बालिका	3,25,857	33,352	9,137	3,68,346
	कुल	6,48,529	55,860	24,456	7,28,845
अल्पसंख्यक (मुस्लिम)	बालक	1,35,845	21,639	3,357	1,60,841
	बालिका	1,43,940	32,639	2,167	1,78,746
	कुल	2,79,785	54,278	5,524	3,39,587

नामांकन अनुसार विद्यालयों की संख्या

नामांकन	सरकारी	सरकारी सहायता प्राप्त	निजी	कुल
20 या 20 से कम	2	0	7	9
21 से 60 के मध्य	35	0	14	49
61 से 120 के मध्य	227	4	45	276
121 से 200 के मध्य	408	35	27	470
201 से 300 के मध्य	338	88	17	443
301 से 500 के मध्य	395	58	13	466
500 से ज्यादा	431	16	8	455

5 - शिक्षक

(निःशुल्क एवं अनिवार्य बाल शिक्षा अधिकार अधिनियम, 2009 ' (आरटीई एक्ट) की धारा 19 और 23 के तहत अनुसूची में निर्दिष्ट मानदंडों के अनुसार)

सूचक		सरकारी	सरकारी सहायता प्राप्त	निजी	कुल
शिक्षकों की संख्या	पुरुष	6,501	1,111	1,348	8,960
	महिला	4,690	39	7	4,736
	कुल	11,191	1,150	1,355	13,696
कुल शिक्षकों में महिला शिक्षकों का प्रतिशत	%	41.9	3.4	0.5	34.6

विद्यालयों का विवरण, जहाँ महिला शिक्षक पदस्थ नहीं हैं	विद्यालय संख्या	191	175	129	495
	प्रतिशत	10.4	87.1	98.5	22.8
एक शिक्षकीय विद्यालय	विद्यालय संख्या	26	0	0	26
	प्रतिशत	1.4	0.0	0.0	1.2
व्यावसायिक योग्यता नहीं रखने वाले शिक्षकों का विवरण	संख्या	5,146	996	1,353	7,495
	प्रतिशत	46.0	86.6	99.9	54.7
विद्यार्थी शिक्षक अनुपात (PTR)		58	49	19	54
विद्यार्थी शिक्षक अनुपात (PTR) के अनुसार विद्यालयों की संख्या					
20 या 20 से कम		86	2	94	182
21 से 40 के मध्य		454	54	35	543
41 से 60 के मध्य		534	82	1	617
61 से 80 के मध्य		372	38	0	410
81 से 100 के मध्य		206	12	0	218
100 से अधिक		184	13	1	198
प्राथमिक विद्यालयों का विवरण, जहाँ विद्यार्थी शिक्षक अनुपात 30 से ज्यादा है	विद्यालय संख्या	874	0	2	876
	प्रतिशत	78.5	0.0	5.3	76.0
उच्च प्राथमिक/ माध्यमिक और उच्च माध्यमिक विद्यालयों का विवरण, जहाँ विद्यार्थी शिक्षक अनुपात 35 से ज्यादा है	विद्यालय संख्या	670	172	8	850
	प्रतिशत	92.8	85.6	8.6	83.7
प्राथमिक विद्यालयों की संख्या जहाँ नामांकन 150 से ज्यादा है तथा प्रधानाध्यापक की आवश्यकता है		695	0	2	697
प्राथमिक विद्यालयों का विवरण, जहाँ प्रधानाध्यापक की आवश्यकता है परन्तु प्रधानाध्यापक पदस्थ नहीं है	विद्यालय संख्या	695	0	2	697
	प्रतिशत	100.0	0.0	100.0	100.0
उच्च प्राथमिक, माध्यमिक और उच्च माध्यमिक विद्यालयों की संख्या जहाँ नामांकन 100 से ज्यादा है तथा प्रधानाध्यापक की आवश्यकता है		673	51	14	738
उच्च प्राथमिक, माध्यमिक और उच्च माध्यमिक विद्यालयों का विवरण, जहाँ प्रधानाध्यापक की आवश्यकता है परन्तु प्रधानाध्यापक पदस्थ नहीं है	विद्यालय संख्या	615	20	14	649
	प्रतिशत	91.4	39.2	100.0	87.9

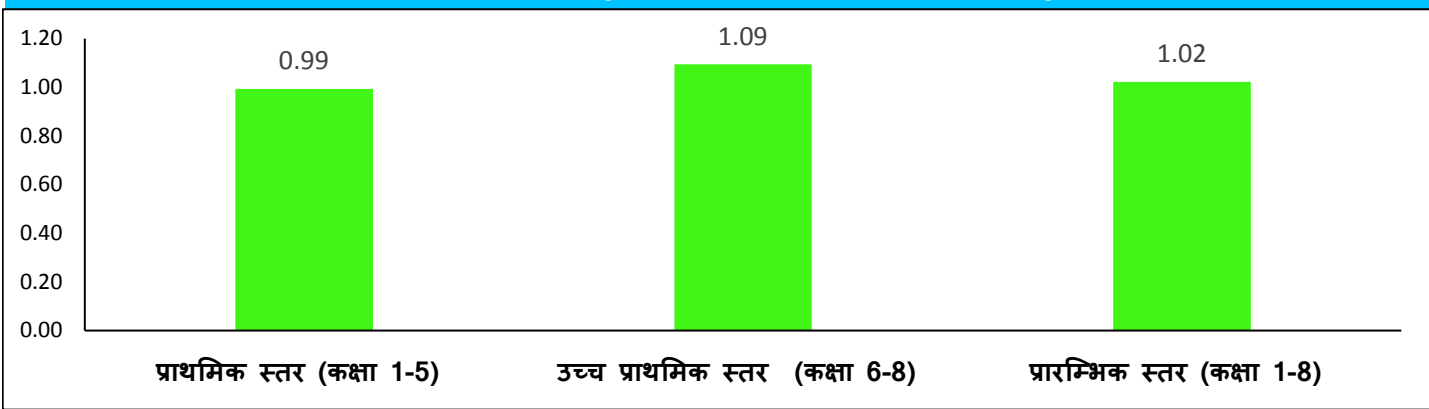
6 - अन्य सूचकांक

(निःशुल्क एवं अनिवार्य बाल शिक्षा अधिकार अधिनियम, 2009 (आरटीई एक्ट) के तहत अनुसूची में निर्दिष्ट मानदंडों के अनुसार)

सूचक	सरकारी	सरकारी सहायता प्राप्त	निजी	कुल	
विद्यालयों का विवरण जहाँ पुस्तकालय उपलब्ध है	विद्यालय संख्या	871	42	104	1,017
	प्रतिशत	47.4	20.9	79.4	46.9
प्राथमिक विद्यालयों का विवरण जिनमें विगत शैक्षणिक सत्र में शिक्षण दिवस 200 या 200 से अधिक है	विद्यालय संख्या	1,056	0	36	1,092
	प्रतिशत	94.8	0.0	94.7	94.8
उच्च प्राथमिक विद्यालयों का विवरण जिनमें विगत शैक्षणिक सत्र में शिक्षण दिवस 220 या 220 से अधिक है	विद्यालय संख्या	631	191	71	893
	प्रतिशत	87.4	95.0	76.3	87.9
सूचक	सरकारी	सरकारी सहायता प्राप्त	निजी	कुल	
विद्यालयों का विवरण जहाँ सतत व्यापक मूल्यांकन प्रणाली (CCE) लागू है	विद्यालय संख्या	1,775	158	131	2,064
	प्रतिशत	96.7	78.6	100.0	95.2
विद्यालयों का विवरण जहाँ विद्यालय प्रबंधन समिति (SMC) का गठन कर लिया गया है	विद्यालय संख्या	1,805	191	-	1,996
	प्रतिशत	98.3	95.0	-	98.0
विद्यालयों का विवरण जहाँ विद्यालय प्रबंधन समिति की मासिक बैठकों की संख्या नौ से अधिक है	विद्यालय संख्या	815	27	-	842
	प्रतिशत	44.4	13.4	-	41.3

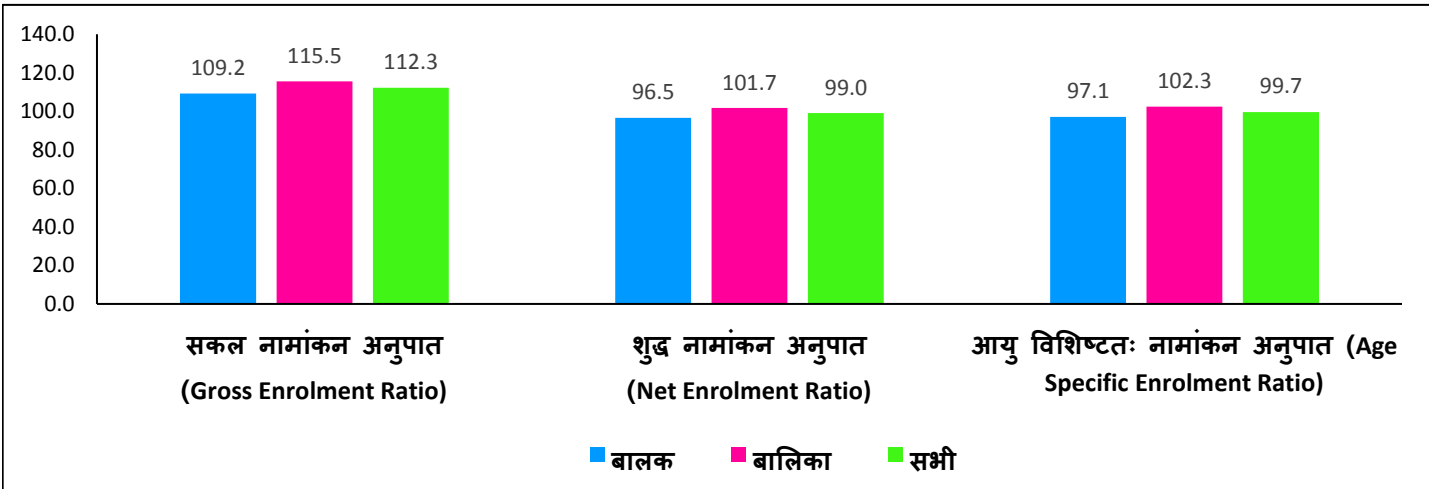
7 - परिणाम (outcome) आधारित सूचकांक

बालकों के नामांकन की तुलना में बालिकाओं के नामांकन का अनुपात

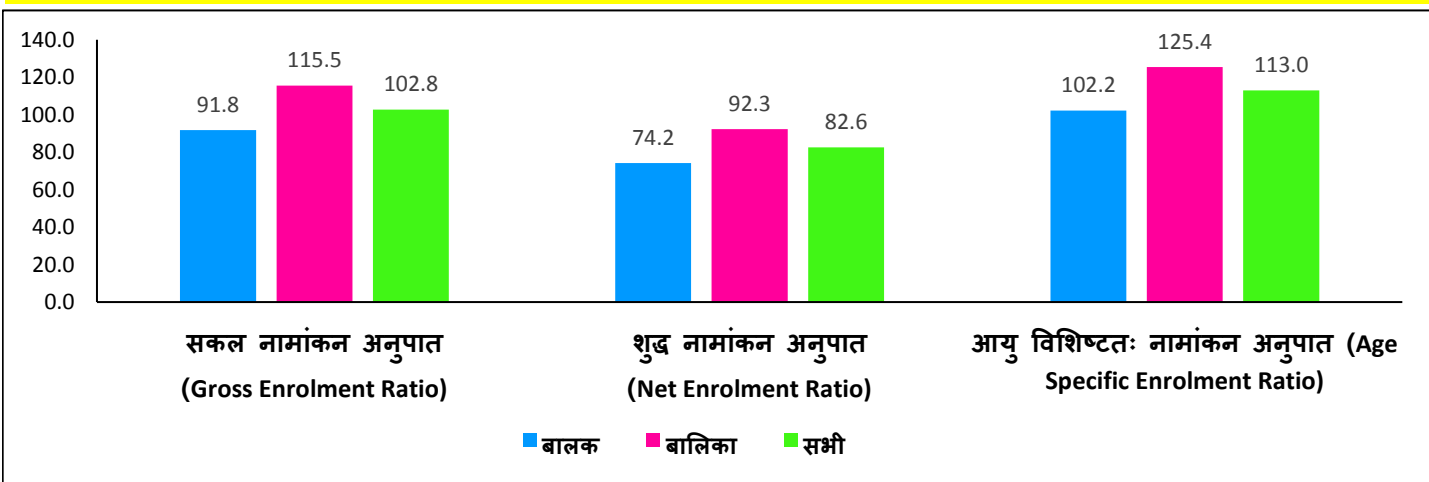


नामांकन दर

प्राथमिक स्तर (कक्षा 1-5)

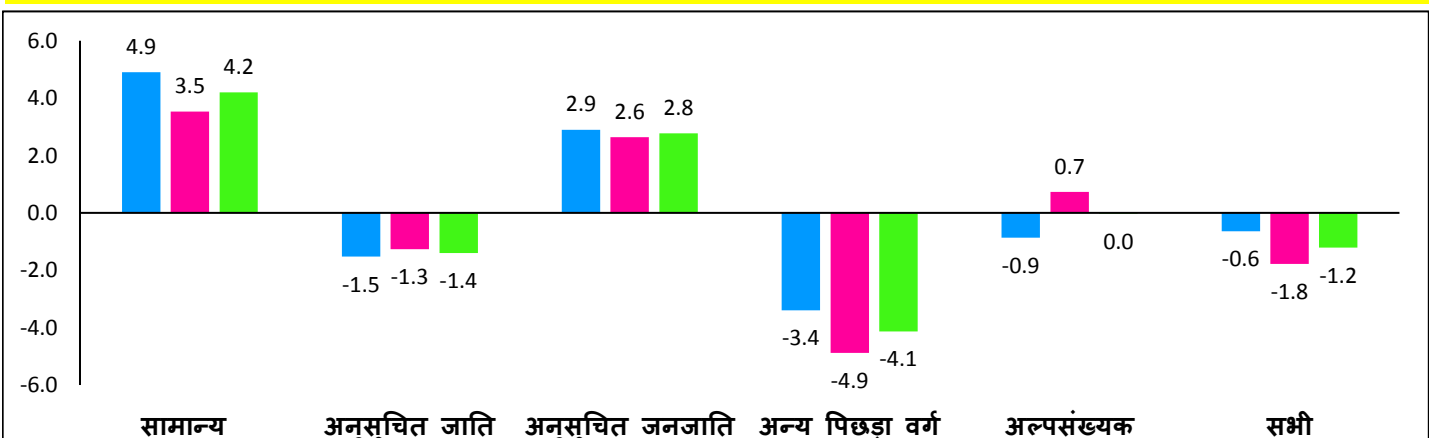


उच्च प्राथमिक स्तर (कक्षा 6-8)



सामाजिक वर्ग और लिंग के अनुसार औसत वार्षिक छीजन (ड्रॉप आउट) दर (% में)

प्राथमिक स्तर (कक्षा 1-5)



(SC)

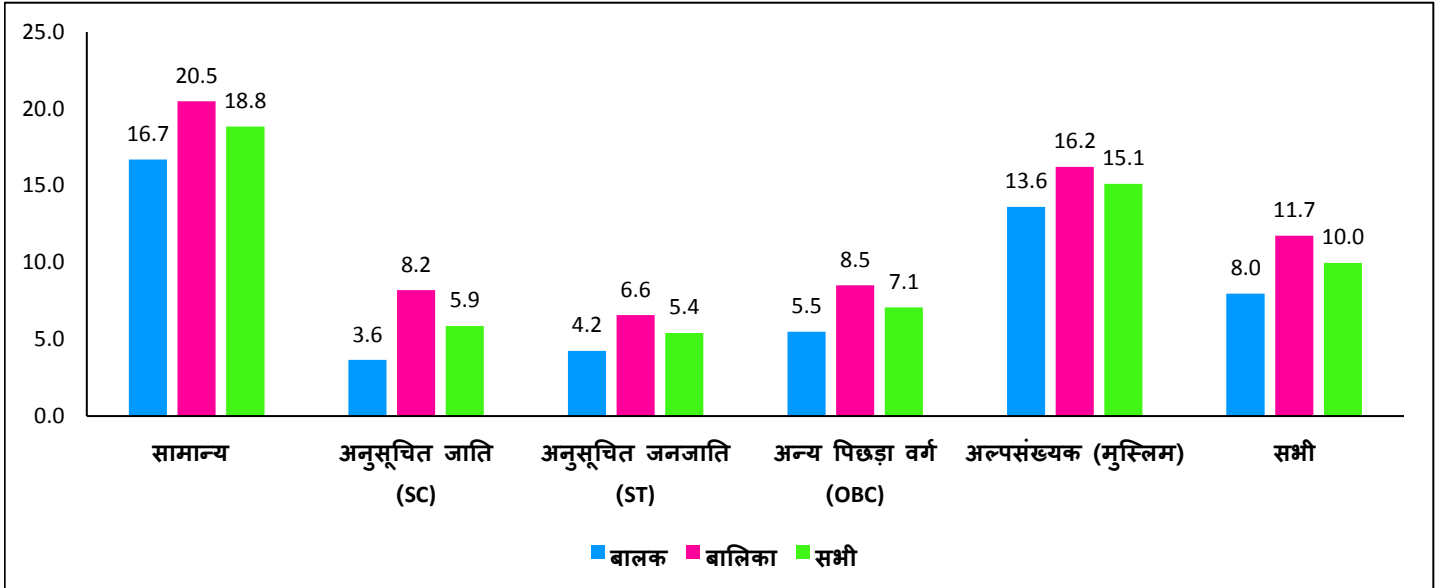
(ST)

(OBC)

(मुस्लिम)

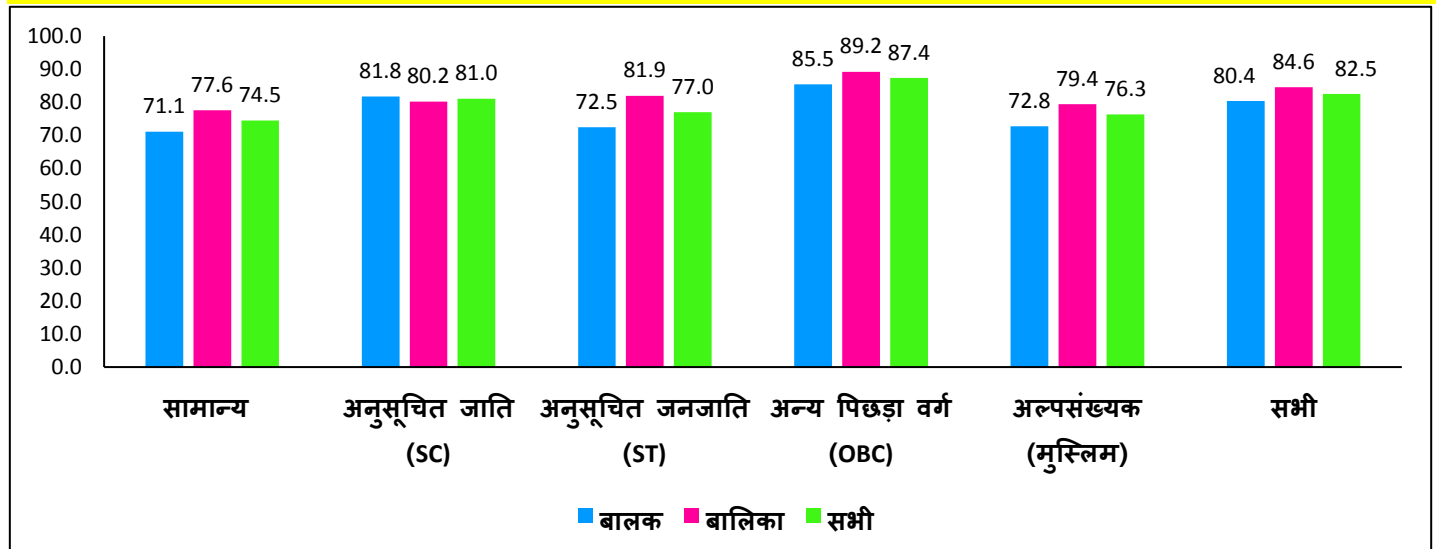
■ बालक ■ बालिका ■ सभी

उच्च प्राथमिक स्तर (कक्षा 6-8)

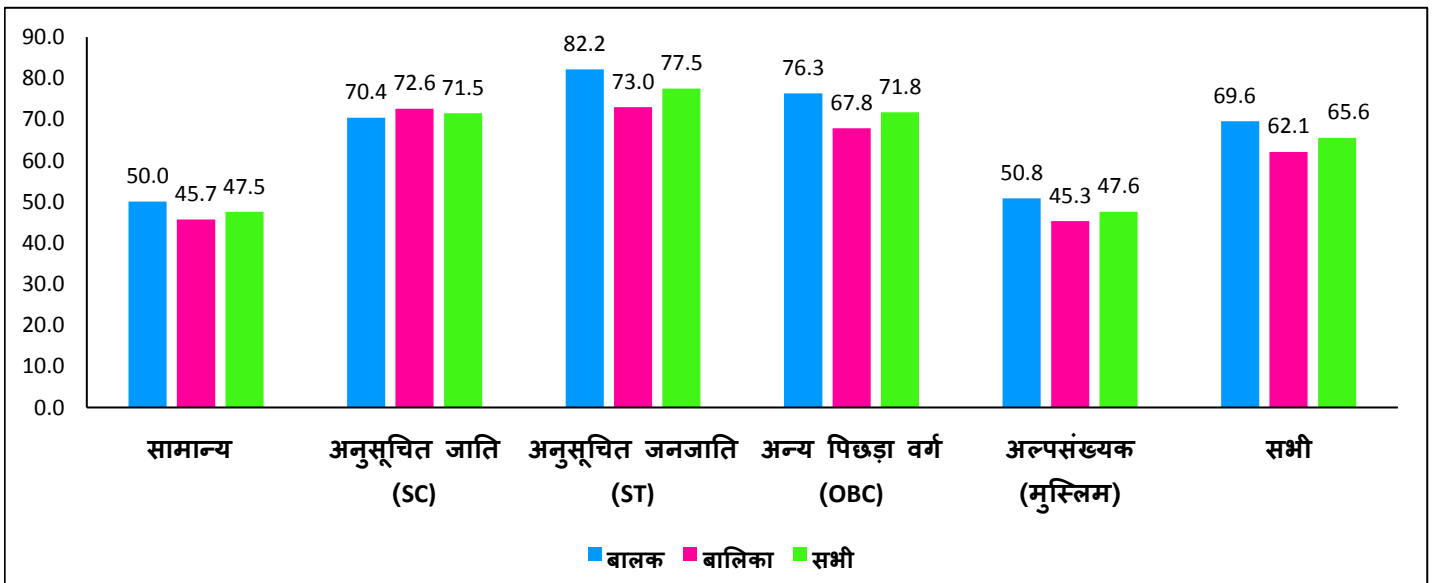


सामाजिक वर्ग और लिंग के अनुसार ट्रांजिशन दर (Transition Rate)

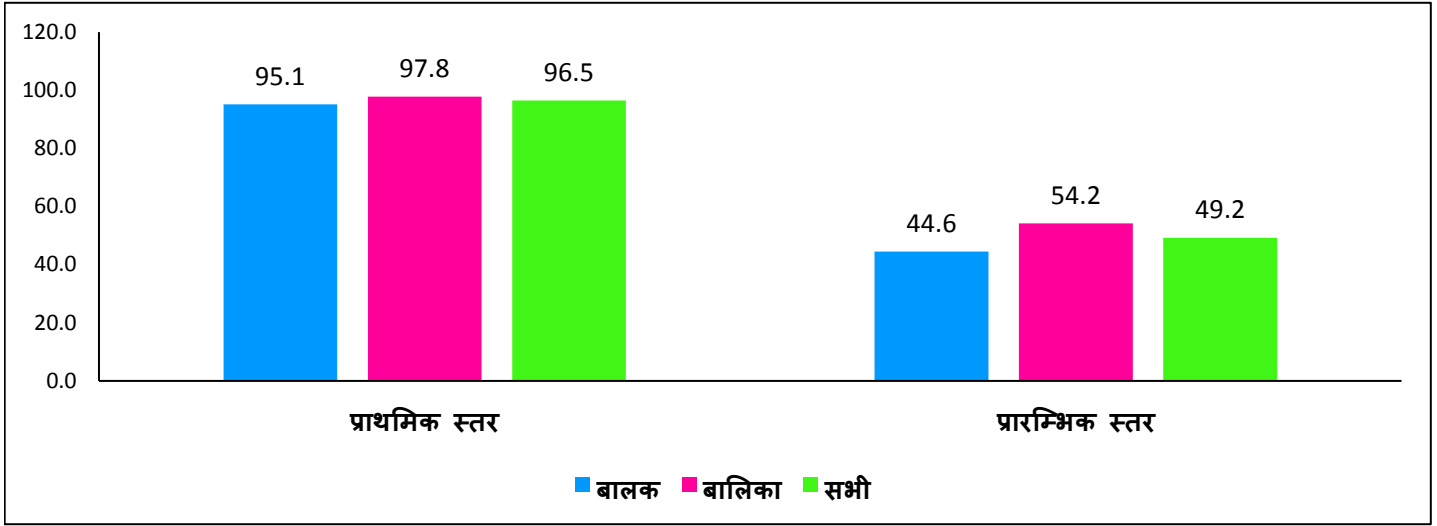
प्राथमिक से उच्च प्राथमिक स्तर (कक्षा 5 से 6)



उच्च प्राथमिक से माध्यमिक स्तर (कक्षा 8 से 9)



लिंग अनुसार ठहराव दर (Retention Rate)



अधिक जानकारी के लिये संपर्क करें:

बिहार शिक्षा परियोजना परिषद्
शिक्षा भवन, राष्ट्रभाषा परिषद् परिसर
सैदपुर, राजेंद्र नगर
पटना - 800 004
दूरभाष: 0612-2667152, 2667164
ई-मेल: ssabihar@gmail.com
ravi.spo.bepc@gmail.com

संयुक्त राष्ट्र बाल कोष
(यूनिसेफ)
8, पाटिलपुत्र कॉलोनी
पटना - 800 013
दूरभाष: 0612- 3984600, 3984636
ई-मेल: pmanoharan@unicef.org
nigamganes@unicef.org