

प्रारम्भिक शिक्षा की स्थिति : जिला प्रोफाइल
यूनिफाईड जिला शिक्षा सूचना प्रणाली (U-DISE), वर्ष 2015-16 के आधार पर

जिला :

रोहतास

1 - जनसांख्यिकीय (स्रोत: भारत की जनगणना, 2011)

	पुरुष	महिला	कुल	अनुसूचित जाति	अनुसूचित जनजाति
कुल जनसंख्या	15,43,546	14,16,372	29,59,918	5,49,546	31,650
साक्षरता दर (7 वर्ष से अधिक)	82.88	62.97	73.37	60.44	49.53
लिंगानुपात	918		लिंगानुपात बच्चे (0-6 वर्ष)	931	
6-13 वर्ष के बच्चों की प्रक्षेपित जनसंख्या, 2015-16 (जनगणना, 2011 के आधार पर)					
	6-10 वर्ष	11-13 वर्ष	6-13 वर्ष	कुल जनसंख्या में 6-13 वर्ष के बच्चों की जनसंख्या का प्रतिशत, 2011	
बालक	2,12,592	1,04,785	3,17,377		
बालिका	1,93,829	89,819	2,83,648		
कुल	4,06,416	1,94,666	6,01,082		

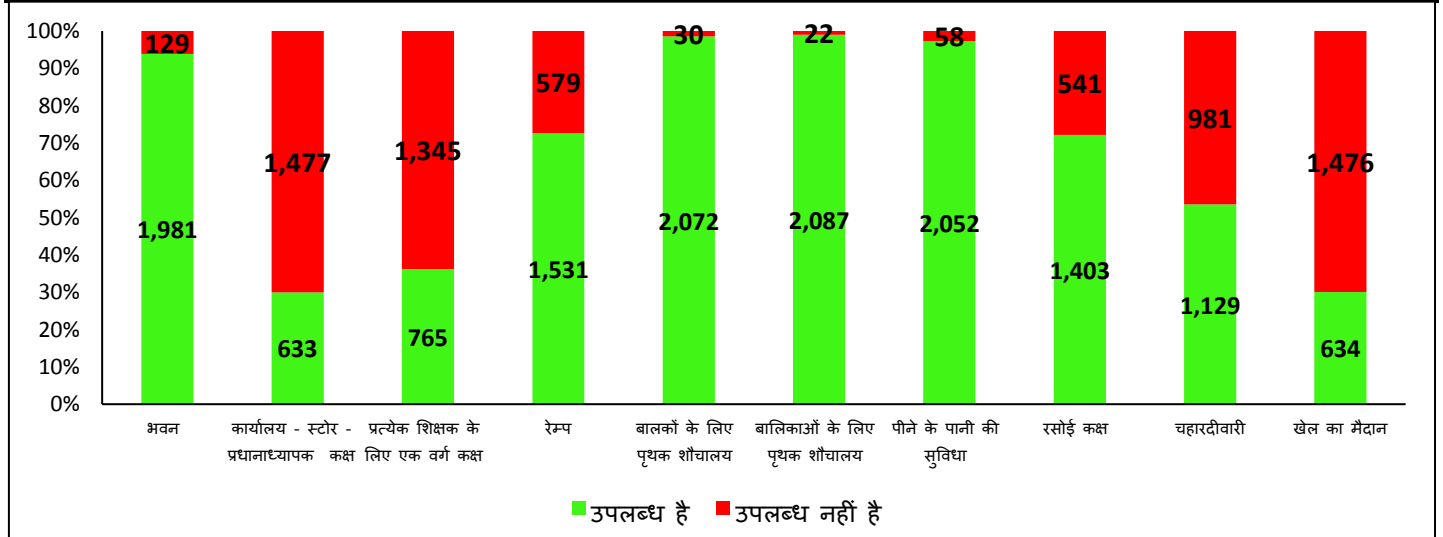
2 - प्रबंधन और श्रेणी के आधार पर विद्यालयों की संख्या

विद्यालय	सरकारी	सरकारी सहायता प्राप्त	निजी	कुल
प्राथमिक (कक्षा 1 से 5)	1,303	0	109	1,412
उच्च प्राथमिक (प्राथमिक कक्षा सहित) (कक्षा 1 से 8)	720	18	296	1,034
केवल उच्च प्राथमिक (कक्षा 6 से 8)	11	0	0	11
माध्यमिक और उच्च माध्यमिक (कक्षा 1-10/12, 6-10/12)	76	15	55	146
कुल विद्यालयों की संख्या	2,110	33	460	2,603
विद्यालयों की संख्या जिनमें प्राथमिक स्तर की कक्षाएं हैं	2,098	26	448	2,572
विद्यालयों की संख्या जिनमें उच्च प्राथमिक स्तर की कक्षाएं हैं	807	33	351	1,191
प्राथमिक और उच्च प्राथमिक विद्यालयों / कक्षाओं का अनुपात				2.16




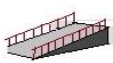





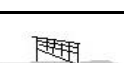
3 - बुनियादी भौतिक सुविधाएं

(निःशुल्क एवं अनिवार्य बाल शिक्षा अधिकार अधिनियम, 2009 ' (आरटीई एक्ट) की धारा 19 के तहत अनुसूची में निर्दिष्ट मानदंडों के अनुसार)

सरकारी विद्यालयों में बुनियादी भौतिक सुविधाओं की स्थिति (विद्यालयों की संख्या)



प्रबंधन के अनुसार बुनियादी भौतिक सुविधा विहीन विद्यालयों का विवरण (संख्या और प्रतिशत)

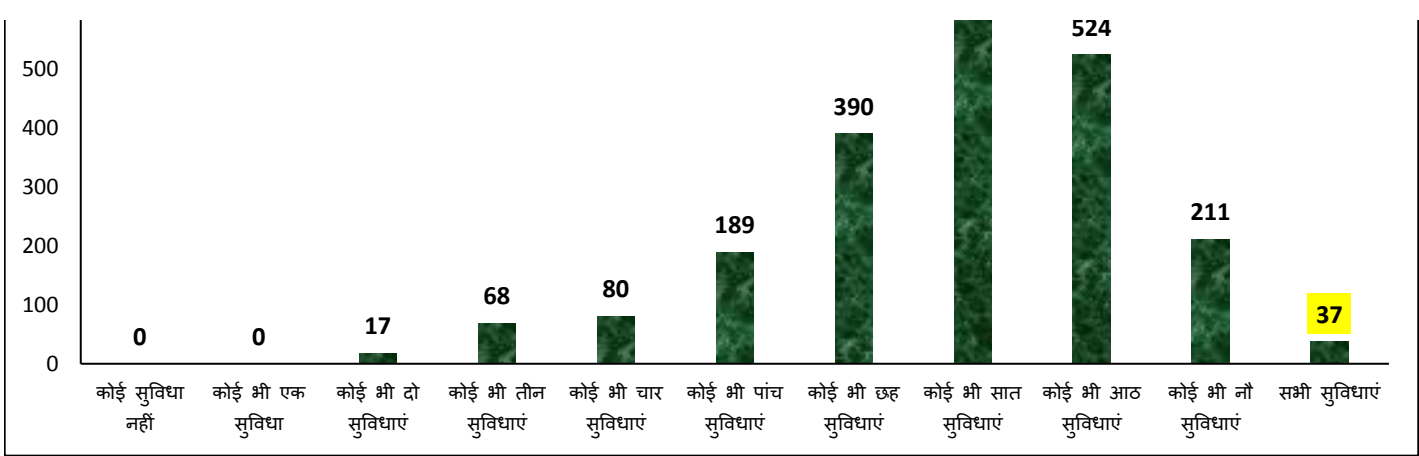
भौतिक सुविधा		सरकारी	सरकारी सहायता प्राप्त	निजी	कुल	
1. भवन		विद्यालय संख्या	129	0	20	149
		प्रतिशत	6.1	0.0	4.3	5.7
2. कार्यालय - स्टोर - प्रधानाध्यापक कक्ष		विद्यालय संख्या	1,477	23	85	1,585
		प्रतिशत	70.0	69.7	18.5	60.9
3. प्रत्येक शिक्षक के लिए एक वर्ग कक्ष (Classroom)		विद्यालय संख्या	1,345	24	67	1,436
		प्रतिशत	63.7	72.7	14.6	55.2
4. रेम्प		विद्यालय संख्या	579	25	421	1,025
		प्रतिशत	27.4	75.8	91.5	39.4
5. बालकों के लिए पृथक शौचालय		विद्यालय संख्या	30	4	31	65
		प्रतिशत	1.4	12.5	6.9	2.5
6. बालिकाओं के लिए पृथक शौचालय		विद्यालय संख्या	22	4	37	63
		प्रतिशत	1.0	12.1	8.0	2.4
7. पीने के पानी की सुविधा		विद्यालय संख्या	58	0	15	73
		प्रतिशत	2.7	0.0	3.3	2.8
8. रसोई कक्ष		विद्यालय संख्या	541	10	-	551
		प्रतिशत	27.8	62.5	-	28.1
9. चहारदीवारी		विद्यालय संख्या	981	18	103	1,102
		प्रतिशत	46.5	54.5	22.4	42.3
10. खेल का मैदान		विद्यालय संख्या	1,476	18	162	1,656
		प्रतिशत	70.0	54.5	35.2	63.6
वर्ग कक्ष (Classroom) संबंधी सूचकांक		सरकारी	सरकारी सहायता प्राप्त	निजी	कुल	
वर्ग कक्षों की संख्या		11,626	136	4,462	16,224	
वर्ग कक्षों में से अच्छी स्थिति वाले वर्ग कक्षों का प्रतिशत		76.1	62.5	98.4	82.1	
एकल वर्ग कक्ष वाले विद्यालयों की संख्या	विद्यालय संख्या	46	0	2	48	
	प्रतिशत	2.2	0.0	0.4	1.8	
विद्यार्थी वर्ग कक्ष अनुपात (SCR)		49	40	20	41	
विद्यार्थी वर्ग कक्ष अनुपात अनुसार विद्यालयों की संख्या						
वर्ग कक्ष उपलब्ध नहीं		146	1	17	164	
20 या 20 से कम		334	8	294	636	
21-30 के मध्य		292	2	82	376	
31-40 के मध्य		351	5	33	389	
41-50 के मध्य		242	8	14	264	
50 से अधिक		745	9	20	774	
प्राथमिक विद्यालयों का विवरण, जहाँ विद्यार्थी वर्ग कक्ष अनुपात 30 से अधिक है	विद्यालय संख्या	645	0	4	649	
	प्रतिशत	49.5	0.0	3.7	46.0	
उच्च प्राथमिक /माध्यमिक और उच्च माध्यमिक विद्यालयों का विवरण, जहाँ विद्यार्थी वर्ग कक्ष अनुपात 35 से ज्यादा है	विद्यालय संख्या	626	18	48	692	
	प्रतिशत	77.6	54.5	13.7	58.1	
सभी 10 बुनियादी भौतिक सुविधाओं की उपलब्धता वाले विद्यालयों का विवरण	विद्यालय संख्या	37	0	16	53	
	प्रतिशत	1.8	0.0	3.5	2.0	

बुनियादी भौतिक सुविधाओं की संख्या की उपलब्धता के अनुसार सरकारी विद्यालयों की संख्या

700

600

594



4- नामांकन

प्राथमिक स्तर (कक्षा 1-5)					
सामाजिक वर्ग	लिंग	सरकारी	सरकारी सहायता प्राप्त	निजी	कुल
सामान्य	बालक	16,681	326	10,625	27,632
	बालिका	17,550	276	7,130	24,956
	कुल	34,231	602	17,755	52,588
अनुसूचित जाति (SC)	बालक	47,589	204	4,374	52,167
	बालिका	46,198	209	2,754	49,161
	कुल	93,787	413	7,128	1,01,328
अनुसूचित जनजाति (ST)	बालक	3,101	29	1,056	4,186
	बालिका	3,124	23	635	3,782
	कुल	6,225	52	1,691	7,968
अन्य पिछड़ा वर्ग (OBC)	बालक	1,16,196	813	18,779	1,35,788
	बालिका	1,18,279	848	12,479	1,31,606
	कुल	2,34,475	1,661	31,258	2,67,394
कुल प्राथमिक स्तर (1-5)	बालक	1,83,567	1,372	34,834	2,19,773
	बालिका	1,85,151	1,356	22,998	2,09,505
	कुल	3,68,718	2,728	57,832	4,29,278
अल्पसंख्यक (मुस्लिम)	बालक	17,228	474	3,181	20,883
	बालिका	17,563	512	2,333	20,408
	कुल	34,791	986	5,514	41,291

उच्च प्राथमिक स्तर (कक्षा 6-8)						
सामाजिक वर्ग	लिंग	सरकारी	सरकारी सहायता प्राप्त	निजी	कुल	
सामान्य	बालक	9,384	406	4,976	14,766	
	बालिका	10,617	299	3,611	14,527	
	कुल	20,001	705	8,587	29,293	
अनुसूचित जाति (SC)	बालक	23,516	136	1,872	25,524	
	बालिका	23,364	196	1,442	25,002	
	कुल	46,880	332	3,314	50,526	
सामाजिक वर्ग	लिंग	सरकारी	सरकारी सहायता प्राप्त	निजी	कुल	
	अनुसूचित जनजाति (ST)	बालक	942	3	517	1,462
		बालिका	1,058	7	309	1,374
कुल		2,000	10	826	2,836	
अन्य पिछड़ा वर्ग (OBC)	बालक	63,264	706	8,146	72,116	

	बालिका	66,842	870	6,346	74,058
	कुल	1,30,106	1,576	14,492	1,46,174
कुल उच्च प्राथमिक स्तर (6-8)	बालक	97,106	1,251	15,511	1,13,868
	बालिका	1,01,881	1,372	11,708	1,14,961
	कुल	1,98,987	2,623	27,219	2,28,829
अल्पसंख्यक (मुस्लिम)	बालक	8,782	228	1,274	10,284
	बालिका	9,608	356	1,073	11,037
	कुल	18,390	584	2,347	21,321

प्रारम्भिक स्तर (कक्षा 1-8)

सामाजिक वर्ग	लिंग	सरकारी	सरकारी सहायता प्राप्त	निजी	कुल
सामान्य	बालक	26,065	732	15,601	42,398
	बालिका	28,167	575	10,741	39,483
	कुल	54,232	1,307	26,342	81,881
अनुसूचित जाति (SC)	बालक	71,105	340	6,246	77,691
	बालिका	69,562	405	4,196	74,163
	कुल	1,40,667	745	10,442	1,51,854
अनुसूचित जनजाति (ST)	बालक	4,043	32	1,573	5,648
	बालिका	4,182	30	944	5,156
	कुल	8,225	62	2,517	10,804
अन्य पिछड़ा वर्ग (OBC)	बालक	1,79,460	1,519	26,925	2,07,904
	बालिका	1,85,121	1,718	18,825	2,05,664
	कुल	3,64,581	3,237	45,750	4,13,568
कुल प्रारम्भिक स्तर (1-8)	बालक	2,80,673	2,623	50,345	3,33,641
	बालिका	2,87,032	2,728	34,706	3,24,466
	कुल	5,67,705	5,351	85,051	6,58,107
अल्पसंख्यक (मुस्लिम)	बालक	26,010	702	4,455	31,167
	बालिका	27,171	868	3,406	31,445
	कुल	53,181	1,570	7,861	62,612

नामांकन अनुसार विद्यालयों की संख्या

नामांकन	सरकारी	सरकारी सहायता प्राप्त	निजी	कुल
20 या 20 से कम	4	0	108	112
21 से 60 के मध्य	141	0	38	179
61 से 120 के मध्य	522	10	62	594
121 से 200 के मध्य	485	8	93	586
201 से 300 के मध्य	296	11	65	372
301 से 500 के मध्य	349	3	57	409
500 से ज्यादा	313	1	37	351

5 - शिक्षक

(निःशुल्क एवं अनिवार्य बाल शिक्षा अधिकार अधिनियम, 2009 ' (आरटीई एक्ट) की धारा 19 और 23 के तहत अनुसूची में निर्दिष्ट मानदंडों के अनुसार)

सूचक		सरकारी	सरकारी सहायता प्राप्त	निजी	कुल
शिक्षकों की संख्या	पुरुष	6,510	168	4,539	11,217
	महिला	4,231	23	87	4,341
	कुल	10,741	191	4,626	15,558
कुल शिक्षकों में महिला शिक्षकों का प्रतिशत	%	39.4	12.0	1.9	27.9

विद्यालयों का विवरण, जहाँ महिला शिक्षक पदस्थ नहीं हैं	विद्यालय संख्या	384	19	440	843
	प्रतिशत	18.2	57.6	95.7	32.4
एक शिक्षकीय विद्यालय	विद्यालय संख्या	87	0	3	90
	प्रतिशत	4.1	0.0	0.7	3.5
व्यावसायिक योग्यता नहीं रखने वाले शिक्षकों का विवरण	संख्या	2,661	122	4,554	7,337
	प्रतिशत	24.8	63.9	98.4	47.2
विद्यार्थी शिक्षक अनुपात (PTR)		53	29	19	43
विद्यार्थी शिक्षक अनुपात (PTR) के अनुसार विद्यालयों की संख्या					
20 या 20 से कम		95	9	245	349
21 से 40 के मध्य		635	12	119	766
41 से 60 के मध्य		733	8	15	756
61 से 80 के मध्य		371	0	3	374
81 से 100 के मध्य		140	2	4	146
100 से अधिक		136	2	2	140
प्राथमिक विद्यालयों का विवरण, जहाँ विद्यार्थी शिक्षक अनुपात 30 से ज्यादा है	विद्यालय संख्या	1,034	0	4	1,038
	प्रतिशत	79.4	0.0	5.0	75.1
उच्च प्राथमिक/ माध्यमिक और उच्च माध्यमिक विद्यालयों का विवरण, जहाँ विद्यार्थी शिक्षक अनुपात 35 से ज्यादा है	विद्यालय संख्या	684	13	33	730
	प्रतिशत	84.8	39.4	10.7	63.6
प्राथमिक विद्यालयों की संख्या जहाँ नामांकन 150 से ज्यादा है तथा प्रधानाध्यापक की आवश्यकता है		421	0	11	432
प्राथमिक विद्यालयों का विवरण, जहाँ प्रधानाध्यापक की आवश्यकता है परन्तु प्रधानाध्यापक पदस्थ नहीं है	विद्यालय संख्या	418	0	11	429
	प्रतिशत	99.3	0.0	100.0	99.3
उच्च प्राथमिक, माध्यमिक और उच्च माध्यमिक विद्यालयों की संख्या जहाँ नामांकन 100 से ज्यादा है तथा प्रधानाध्यापक की आवश्यकता है		692	6	77	775
उच्च प्राथमिक, माध्यमिक और उच्च माध्यमिक विद्यालयों का विवरण, जहाँ प्रधानाध्यापक की आवश्यकता है परन्तु प्रधानाध्यापक पदस्थ नहीं है	विद्यालय संख्या	373	4	72	449
	प्रतिशत	53.9	66.7	93.5	57.9

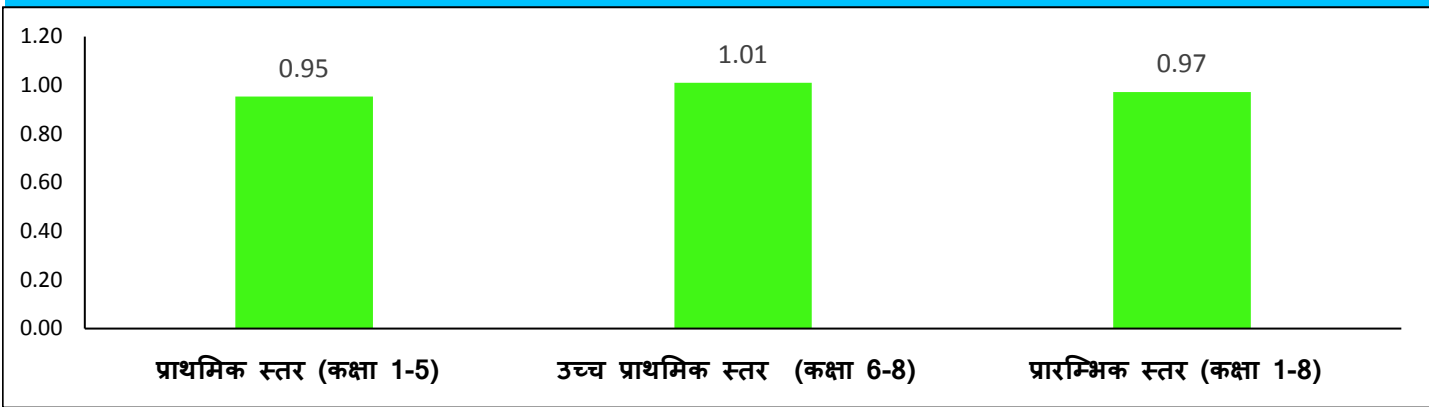
6 - अन्य सूचकांक

(निःशुल्क एवं अनिवार्य बाल शिक्षा अधिकार अधिनियम, 2009 (आरटीई एक्ट) के तहत अनुसूची में निर्दिष्ट मानदंडों के अनुसार)

सूचक	सरकारी	सरकारी सहायता प्राप्त	निजी	कुल	
विद्यालयों का विवरण जहाँ पुस्तकालय उपलब्ध है	विद्यालय संख्या	1,815	20	292	2,127
	प्रतिशत	86.0	60.6	63.5	81.7
प्राथमिक विद्यालयों का विवरण जिनमें विगत शैक्षणिक सत्र में शिक्षण दिवस 200 या 200 से अधिक है	विद्यालय संख्या	1,274	0	64	1,338
	प्रतिशत	97.8	0.0	58.7	94.8
उच्च प्राथमिक विद्यालयों का विवरण जिनमें विगत शैक्षणिक सत्र में शिक्षण दिवस 220 या 220 से अधिक है	विद्यालय संख्या	770	30	207	1,007
	प्रतिशत	95.4	90.9	59.0	84.6
सूचक	सरकारी	सरकारी सहायता प्राप्त	निजी	कुल	
विद्यालयों का विवरण जहाँ सतत व्यापक मूल्यांकन प्रणाली (CCE) लागू है	विद्यालय संख्या	2,066	22	403	2,491
	प्रतिशत	97.9	66.7	87.6	95.7
विद्यालयों का विवरण जहाँ विद्यालय प्रबंधन समिति (SMC) का गठन कर लिया गया है	विद्यालय संख्या	2,060	32	-	2,092
	प्रतिशत	97.6	97.0	-	97.6
विद्यालयों का विवरण जहाँ विद्यालय प्रबंधन समिति की मासिक बैठकों की संख्या नौ से अधिक है	विद्यालय संख्या	1,097	4	-	1,101
	प्रतिशत	52.0	12.1	-	51.4

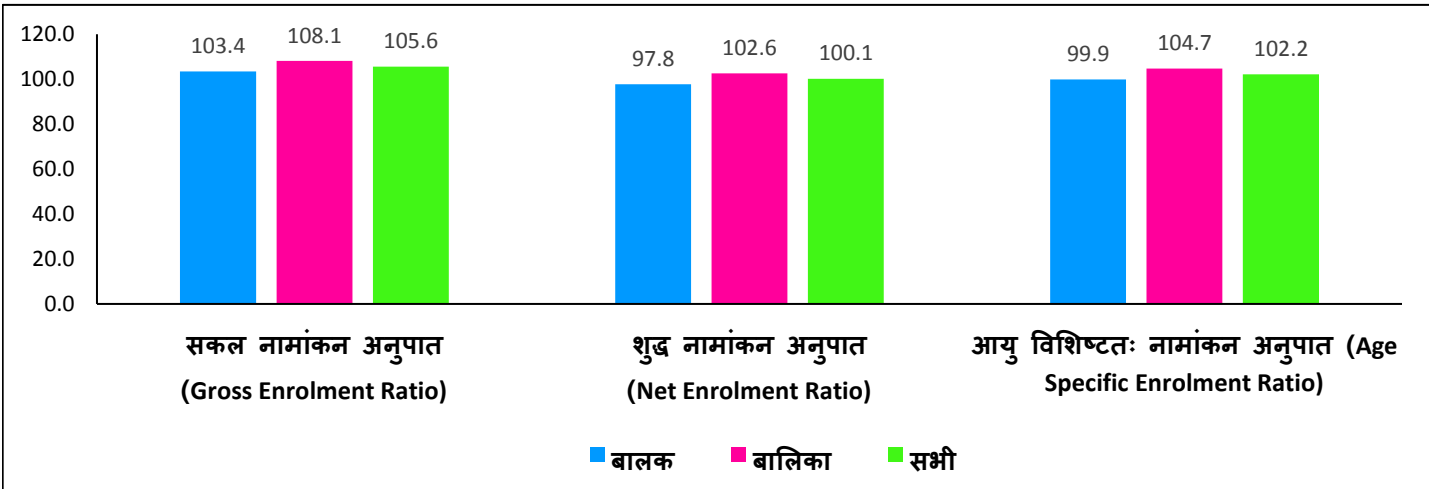
7 - परिणाम (outcome) आधारित सूचकांक

बालकों के नामांकन की तुलना में बालिकाओं के नामांकन का अनुपात

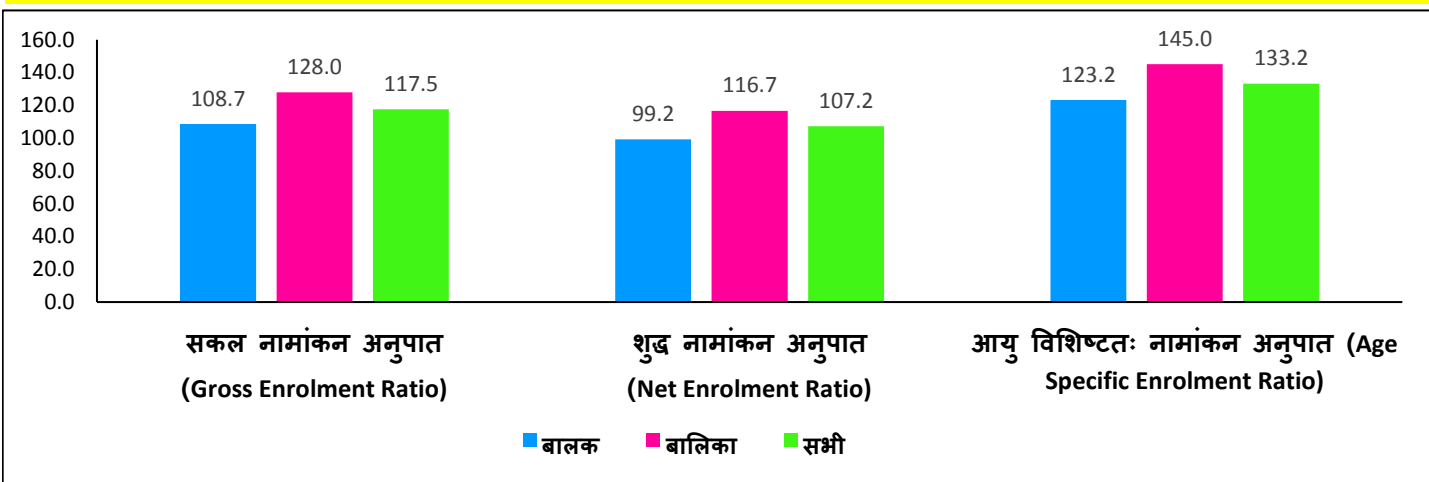


नामांकन दर

प्राथमिक स्तर (कक्षा 1-5)

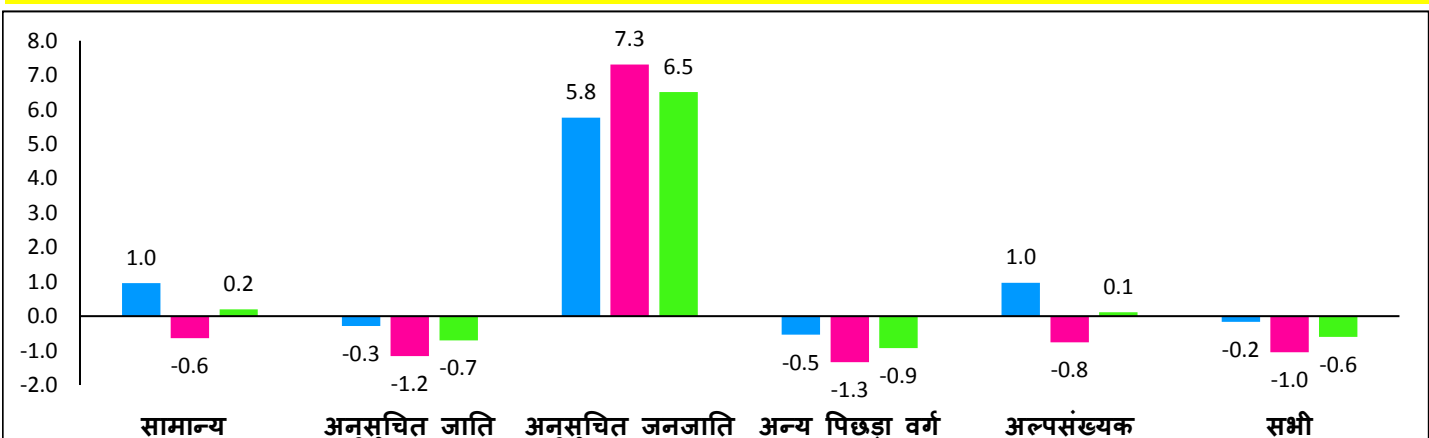


उच्च प्राथमिक स्तर (कक्षा 6-8)



सामाजिक वर्ग और लिंग के अनुसार औसत वार्षिक छीजन (ड्रॉप आउट) दर (% में)

प्राथमिक स्तर (कक्षा 1-5)



(SC)

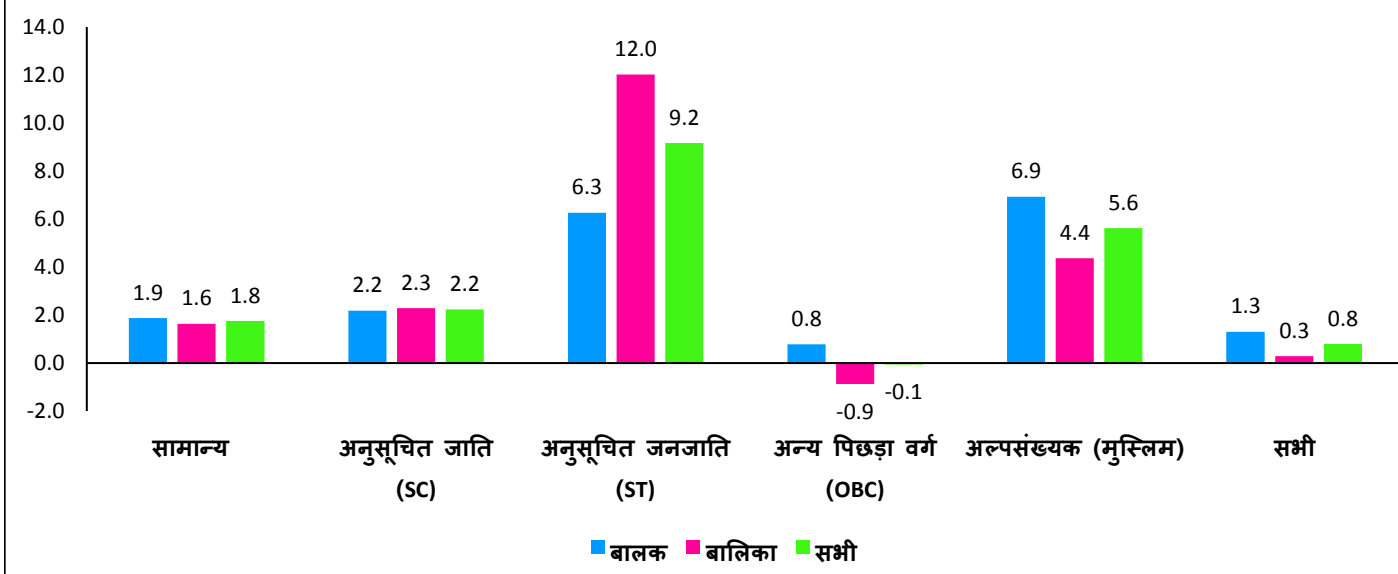
(ST)

(OBC)

(मुस्लिम)

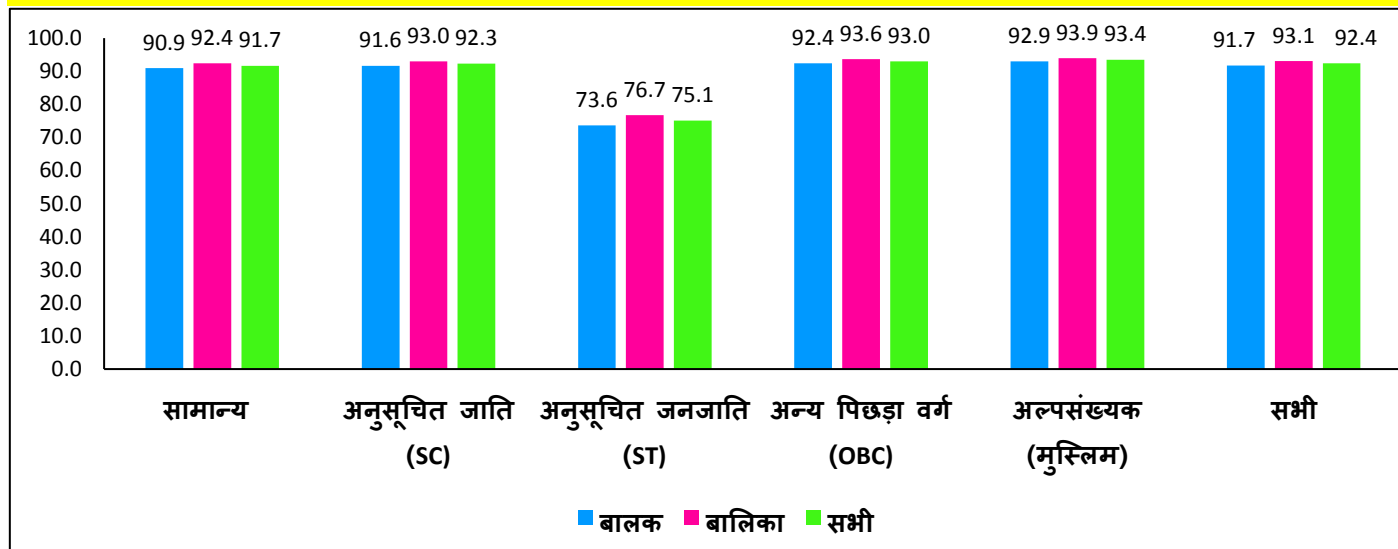
■ बालक ■ बालिका ■ सभी

उच्च प्राथमिक स्तर (कक्षा 6-8)

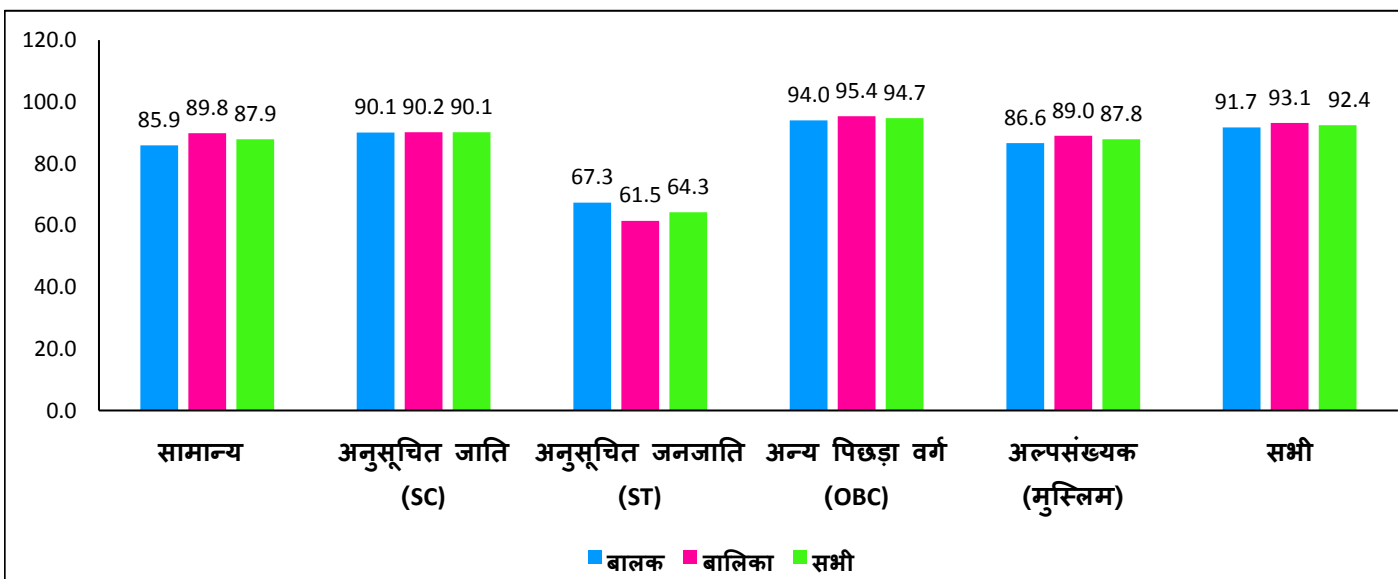


सामाजिक वर्ग और लिंग के अनुसार ट्रांजिशन दर (Transition Rate)

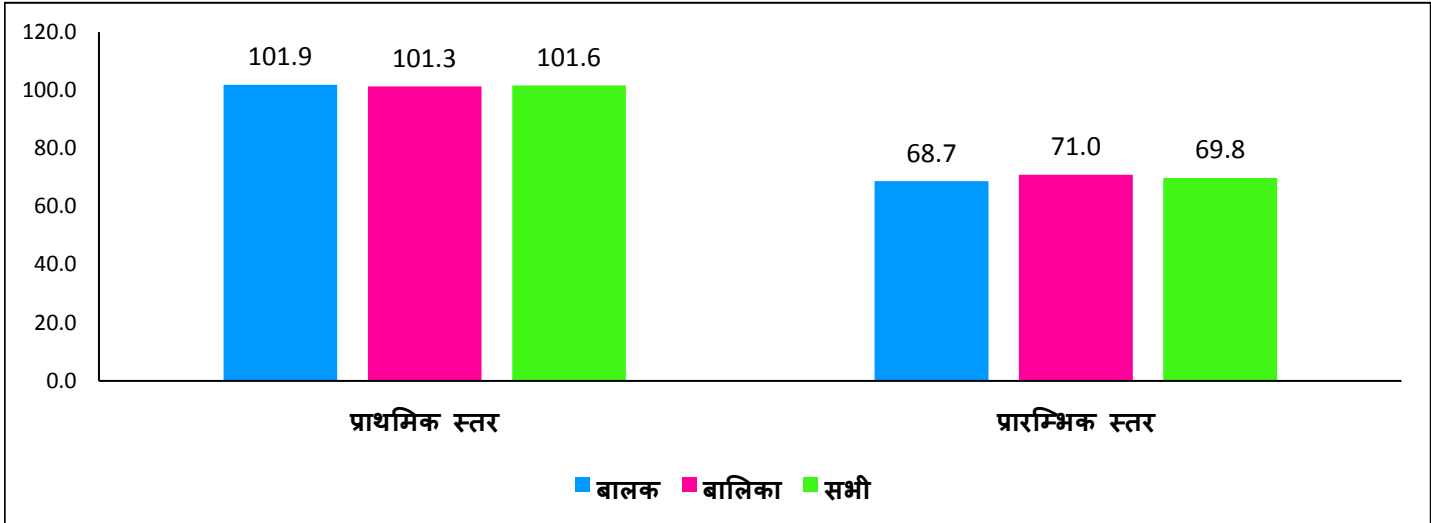
प्राथमिक से उच्च प्राथमिक स्तर (कक्षा 5 से 6)



उच्च प्राथमिक से माध्यमिक स्तर (कक्षा 8 से 9)



लिंग अनुसार ठहराव दर (Retention Rate)



अधिक जानकारी के लिये संपर्क करें:

बिहार शिक्षा परियोजना परिषद्
शिक्षा भवन, राष्ट्रभाषा परिषद् परिसर
सैदपुर, राजेंद्र नगर
पटना - 800 004
दूरभाष: 0612-2667152, 2667164
ई-मेल: ssabihar@gmail.com
ravi.spo.bepc@gmail.com

संयुक्त राष्ट्र बाल कोष
(यूनिसेफ)
8, पाटिलपुत्र कॉलोनी
पटना - 800 013
दूरभाष: 0612- 3984600, 3984636
ई-मेल: pmanoharan@unicef.org
nigamganes@unicef.org