

प्रारम्भिक शिक्षा की स्थिति : जिला प्रोफाइल
यूनिफाईड जिला शिक्षा सूचना प्रणाली (U-DISE), वर्ष 2015-16 के आधार पर

जिला :

सिवान

1 - जनसांख्यिकीय (स्रोत: भारत की जनगणना, 2011)

	पुरुष	महिला	कुल	अनुसूचित जाति	अनुसूचित जनजाति
कुल जनसंख्या	16,75,090	16,55,374	33,30,464	3,86,685	87,000
साक्षरता दर (7 वर्ष से अधिक)	80.23	58.66	69.45	60.40	63.51
लिंगानुपात	988		लिंगानुपात बच्चे (0-6 वर्ष)	940	
6-13 वर्ष के बच्चों की प्रक्षेपित जनसंख्या, 2015-16 (जनगणना, 2011 के आधार पर)					
	6-10 वर्ष	11-13 वर्ष	6-13 वर्ष	कुल जनसंख्या में 6-13 वर्ष के बच्चों की जनसंख्या का प्रतिशत, 2011	
बालक	2,40,236	1,17,944	3,58,180		
बालिका	2,23,099	1,05,862	3,28,961		
कुल	4,63,346	2,24,062	6,87,408		

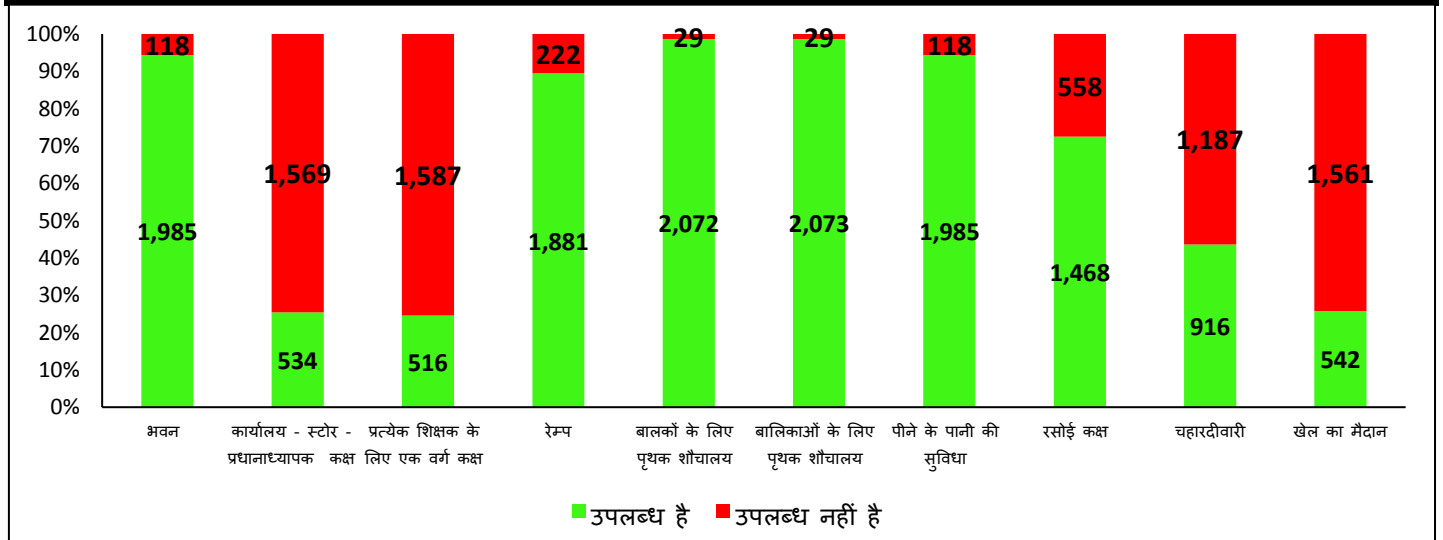
2 - प्रबंधन और श्रेणी के आधार पर विद्यालयों की संख्या

विद्यालय	सरकारी	सरकारी सहायता प्राप्त	निजी	कुल
प्राथमिक (कक्षा 1 से 5)	1,234	1	64	1,299
उच्च प्राथमिक (प्राथमिक कक्षा सहित) (कक्षा 1 से 8)	789	22	294	1,105
केवल उच्च प्राथमिक (कक्षा 6 से 8)	18	4	1	23
माध्यमिक और उच्च माध्यमिक (कक्षा 1-10/12, 6-10/12)	62	3	16	81
कुल विद्यालयों की संख्या	2,103	30	375	2,508
विद्यालयों की संख्या जिनमें प्राथमिक स्तर की कक्षाएं हैं	2,081	26	369	2,476
विद्यालयों की संख्या जिनमें उच्च प्राथमिक स्तर की कक्षाएं हैं	869	29	311	1,209
प्राथमिक और उच्च प्राथमिक विद्यालयों / कक्षाओं का अनुपात				2.05




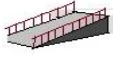






3 - बुनियादी भौतिक सुविधाएं

(निःशुल्क एवं अनिवार्य बाल शिक्षा अधिकार अधिनियम, 2009 ' (आरटीई एक्ट) की धारा 19 के तहत अनुसूची में निर्दिष्ट मानदंडों के अनुसार)

सरकारी विद्यालयों में बुनियादी भौतिक सुविधाओं की स्थिति (विद्यालयों की संख्या)



प्रबंधन के अनुसार बुनियादी भौतिक सुविधा विहीन विद्यालयों का विवरण (संख्या और प्रतिशत)

भौतिक सुविधा		सरकारी	सरकारी सहायता प्राप्त	निजी	कुल	
1. भवन		विद्यालय संख्या	118	1	2	121
		प्रतिशत	5.6	3.3	0.5	4.8
2. कार्यालय - स्टोर - प्रधानाध्यापक कक्ष		विद्यालय संख्या	1,569	23	54	1,646
		प्रतिशत	74.6	76.7	14.4	65.6
3. प्रत्येक शिक्षक के लिए एक वर्ग कक्ष (Classroom)		विद्यालय संख्या	1,587	22	80	1,689
		प्रतिशत	75.5	73.3	21.3	67.3
4. रेम्प		विद्यालय संख्या	222	4	0	226
		प्रतिशत	10.6	13.3	0.0	9.0
5. बालकों के लिए पृथक शौचालय		विद्यालय संख्या	29	0	0	29
		प्रतिशत	1.4	0.0	0.0	1.2
6. बालिकाओं के लिए पृथक शौचालय		विद्यालय संख्या	29	0	0	29
		प्रतिशत	1.4	0.0	0.0	1.2
7. पीने के पानी की सुविधा		विद्यालय संख्या	118	2	67	187
		प्रतिशत	5.6	6.7	17.9	7.5
8. रसोई कक्ष		विद्यालय संख्या	558	13	-	571
		प्रतिशत	27.5	54.2	-	27.9
9. चहारदीवारी		विद्यालय संख्या	1,187	12	56	1,255
		प्रतिशत	56.4	40.0	14.9	50.0
10. खेल का मैदान		विद्यालय संख्या	1,561	21	259	1,841
		प्रतिशत	74.2	70.0	69.1	73.4
वर्ग कक्ष (Classroom) संबंधी सूचकांक		सरकारी	सरकारी सहायता प्राप्त	निजी	कुल	
वर्ग कक्षों की संख्या		11,060	151	3,633	14,844	
वर्ग कक्षों में से अच्छी स्थिति वाले वर्ग कक्षों का प्रतिशत		72.9	50.6	96.8	78.6	
एकल वर्ग कक्ष वाले विद्यालयों की संख्या	विद्यालय संख्या	39	1	2	42	
	प्रतिशत	1.9	3.3	0.5	1.7	
विद्यार्थी वर्ग कक्ष अनुपात (SCR)		55	40	23	47	
विद्यार्थी वर्ग कक्ष अनुपात अनुसार विद्यालयों की संख्या						
वर्ग कक्ष उपलब्ध नहीं		142	0	0	142	
20 या 20 से कम		125	6	208	339	
21-30 के मध्य		249	4	87	340	
31-40 के मध्य		395	2	39	436	
41-50 के मध्य		304	2	22	328	
50 से अधिक		888	16	19	923	
प्राथमिक विद्यालयों का विवरण, जहाँ विद्यार्थी वर्ग कक्ष अनुपात 30 से अधिक है	विद्यालय संख्या	776	1	3	780	
	प्रतिशत	62.9	100.0	4.7	60.0	
उच्च प्राथमिक /माध्यमिक और उच्च माध्यमिक विद्यालयों का विवरण, जहाँ विद्यार्थी वर्ग कक्ष अनुपात 35 से ज्यादा है	विद्यालय संख्या	766	18	59	843	
	प्रतिशत	88.1	62.1	19.0	69.7	
सभी 10 बुनियादी भौतिक सुविधाओं की उपलब्धता वाले विद्यालयों का विवरण	विद्यालय संख्या	23	1	47	71	
	प्रतिशत	1.1	3.3	12.5	2.8	

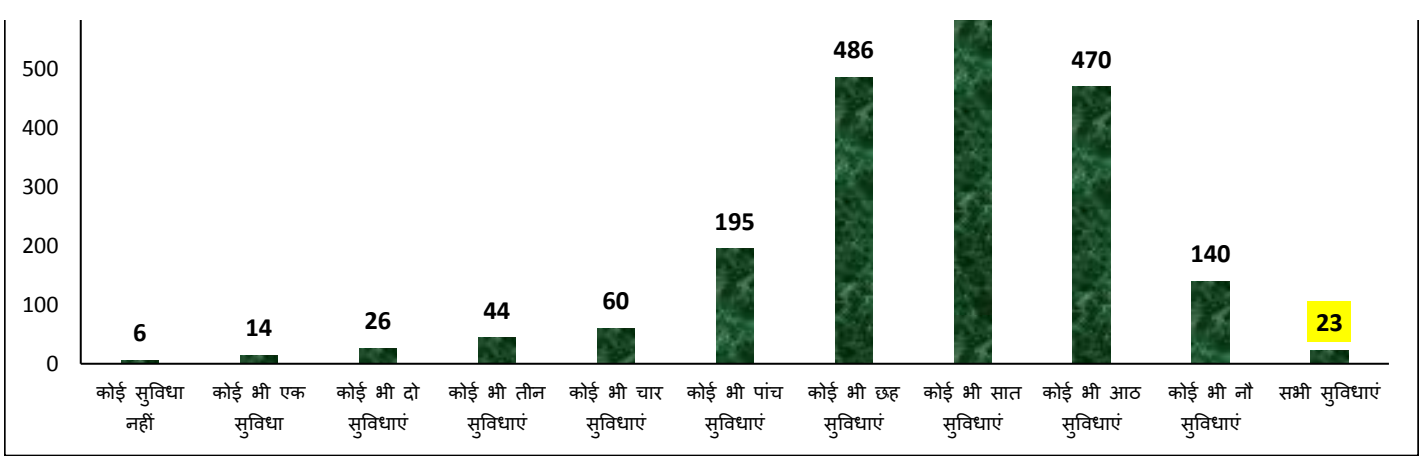
बुनियादी भौतिक सुविधाओं की संख्या की उपलब्धता के अनुसार सरकारी विद्यालयों की संख्या

700

600

639





4- नामांकन

प्राथमिक स्तर (कक्षा 1-5)					
सामाजिक वर्ग	लिंग	सरकारी	सरकारी सहायता प्राप्त	निजी	कुल
सामान्य	बालक	21,064	391	12,441	33,896
	बालिका	23,863	357	8,533	32,753
	कुल	44,927	748	20,974	66,649
अनुसूचित जाति (SC)	बालक	30,972	31	3,713	34,716
	बालिका	31,694	36	2,683	34,413
	कुल	62,666	67	6,396	69,129
अनुसूचित जनजाति (ST)	बालक	7,786	25	1,440	9,251
	बालिका	8,254	12	967	9,233
	कुल	16,040	37	2,407	18,484
अन्य पिछड़ा वर्ग (OBC)	बालक	1,25,249	888	17,788	1,43,925
	बालिका	1,37,363	1,138	12,262	1,50,763
	कुल	2,62,612	2,026	30,050	2,94,688
कुल प्राथमिक स्तर (1-5)	बालक	1,85,071	1,335	35,382	2,21,788
	बालिका	2,01,174	1,543	24,445	2,27,162
	कुल	3,86,245	2,878	59,827	4,48,950
अल्पसंख्यक (मुस्लिम)	बालक	27,258	873	4,990	33,121
	बालिका	29,647	1,006	3,847	34,500
	कुल	56,905	1,879	8,837	67,621

उच्च प्राथमिक स्तर (कक्षा 6-8)					
सामाजिक वर्ग	लिंग	सरकारी	सरकारी सहायता प्राप्त	निजी	कुल
सामान्य	बालक	12,411	243	4,181	16,835
	बालिका	15,061	241	3,146	18,448
	कुल	27,472	484	7,327	35,283
अनुसूचित जाति (SC)	बालक	15,989	88	1,340	17,417
	बालिका	17,488	83	1,038	18,609
	कुल	33,477	171	2,378	36,026
अनुसूचित जनजाति (ST)	बालक	4,216	30	408	4,654
	बालिका	4,915	38	378	5,331
	कुल	9,131	68	786	9,985
अन्य पिछड़ा वर्ग (OBC)	बालक	66,462	1,058	5,276	72,796

	बालिका	76,629	1,252	4,338	82,219
	कुल	1,43,091	2,310	9,614	1,55,015
कुल उच्च प्राथमिक स्तर (6-8)	बालक	99,078	1,419	11,205	1,11,702
	बालिका	1,14,093	1,614	8,900	1,24,607
	कुल	2,13,171	3,033	20,105	2,36,309
अल्पसंख्यक (मुस्लिम)	बालक	14,369	664	1,905	16,938
	बालिका	16,959	659	1,782	19,400
	कुल	31,328	1,323	3,687	36,338

प्रारम्भिक स्तर (कक्षा 1-8)

सामाजिक वर्ग	लिंग	सरकारी	सरकारी सहायता प्राप्त	निजी	कुल
सामान्य	बालक	33,475	634	16,622	50,731
	बालिका	38,924	598	11,679	51,201
	कुल	72,399	1,232	28,301	1,01,932
अनुसूचित जाति (SC)	बालक	46,961	119	5,053	52,133
	बालिका	49,182	119	3,721	53,022
	कुल	96,143	238	8,774	1,05,155
अनुसूचित जनजाति (ST)	बालक	12,002	55	1,848	13,905
	बालिका	13,169	50	1,345	14,564
	कुल	25,171	105	3,193	28,469
अन्य पिछड़ा वर्ग (OBC)	बालक	1,91,711	1,946	23,064	2,16,721
	बालिका	2,13,992	2,390	16,600	2,32,982
	कुल	4,05,703	4,336	39,664	4,49,703
कुल प्रारम्भिक स्तर (1-8)	बालक	2,84,149	2,754	46,587	3,33,490
	बालिका	3,15,267	3,157	33,345	3,51,769
	कुल	5,99,416	5,911	79,932	6,85,259
अल्पसंख्यक (मुस्लिम)	बालक	41,627	1,537	6,895	50,059
	बालिका	46,606	1,665	5,629	53,900
	कुल	88,233	3,202	12,524	1,03,959

नामांकन अनुसार विद्यालयों की संख्या

नामांकन	सरकारी	सरकारी सहायता प्राप्त	निजी	कुल
20 या 20 से कम	4	0	3	7
21 से 60 के मध्य	50	0	38	88
61 से 120 के मध्य	409	5	79	493
121 से 200 के मध्य	630	11	100	741
201 से 300 के मध्य	277	11	73	361
301 से 500 के मध्य	378	3	53	434
500 से ज्यादा	355	0	29	384

5 - शिक्षक

(निःशुल्क एवं अनिवार्य बाल शिक्षा अधिकार अधिनियम, 2009 ' (आरटीई एक्ट) की धारा 19 और 23 के तहत अनुसूची में निर्दिष्ट मानदंडों के अनुसार)

सूचक		सरकारी	सरकारी सहायता प्राप्त	निजी	कुल
शिक्षकों की संख्या	पुरुष	8,204	157	2,188	10,549
	महिला	5,789	7	1,285	7,081
	कुल	13,993	164	3,473	17,630
कुल शिक्षकों में महिला शिक्षकों का प्रतिशत	%	41.4	4.3	37.0	40.2

विद्यालयों का विवरण, जहाँ महिला शिक्षक पदस्थ नहीं हैं	विद्यालय संख्या	151	26	109	286
	प्रतिशत	7.2	86.7	29.1	11.4
एक शिक्षकीय विद्यालय	विद्यालय संख्या	7	2	1	10
	प्रतिशत	0.3	6.7	0.3	0.4
व्यावसायिक योग्यता नहीं रखने वाले शिक्षकों का विवरण	संख्या	5,746	109	3,014	8,869
	प्रतिशत	41.1	66.5	86.8	50.3
विद्यार्थी शिक्षक अनुपात (PTR)		43	37	24	39
विद्यार्थी शिक्षक अनुपात (PTR) के अनुसार विद्यालयों की संख्या					
20 या 20 से कम		170	8	197	375
21 से 40 के मध्य		940	11	86	1,037
41 से 60 के मध्य		665	4	19	688
61 से 80 के मध्य		246	1	1	248
81 से 100 के मध्य		63	1	1	65
100 से अधिक		19	4	1	24
प्राथमिक विद्यालयों का विवरण, जहाँ विद्यार्थी शिक्षक अनुपात 30 से ज्यादा है	विद्यालय संख्या	790	1	4	795
	प्रतिशत	64.0	100.0	9.1	62.2
उच्च प्राथमिक/ माध्यमिक और उच्च माध्यमिक विद्यालयों का विवरण, जहाँ विद्यार्थी शिक्षक अनुपात 35 से ज्यादा है	विद्यालय संख्या	680	13	28	721
	प्रतिशत	78.3	46.4	10.7	62.3
प्राथमिक विद्यालयों की संख्या जहाँ नामांकन 150 से ज्यादा है तथा प्रधानाध्यापक की आवश्यकता है		497	0	7	504
प्राथमिक विद्यालयों का विवरण, जहाँ प्रधानाध्यापक की आवश्यकता है परन्तु प्रधानाध्यापक पदस्थ नहीं है	विद्यालय संख्या	497	0	5	502
	प्रतिशत	100.0	0.0	71.4	99.6
उच्च प्राथमिक, माध्यमिक और उच्च माध्यमिक विद्यालयों की संख्या जहाँ नामांकन 100 से ज्यादा है तथा प्रधानाध्यापक की आवश्यकता है		766	7	54	827
उच्च प्राथमिक, माध्यमिक और उच्च माध्यमिक विद्यालयों का विवरण, जहाँ प्रधानाध्यापक की आवश्यकता है परन्तु प्रधानाध्यापक पदस्थ नहीं है	विद्यालय संख्या	757	4	34	795
	प्रतिशत	98.8	57.1	63.0	96.1

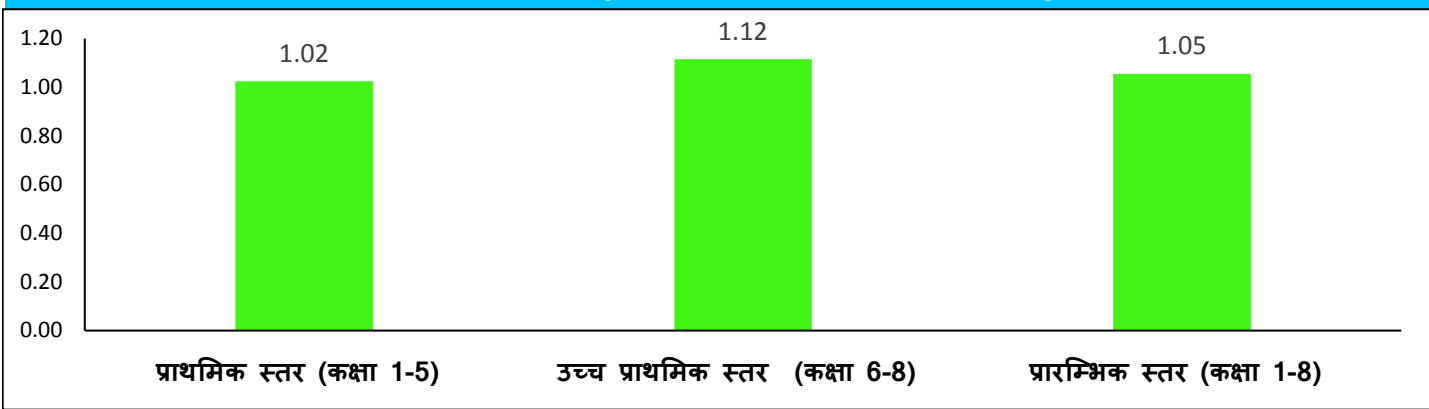
6 - अन्य सूचकांक

(निःशुल्क एवं अनिवार्य बाल शिक्षा अधिकार अधिनियम, 2009 (आरटीई एक्ट) के तहत अनुसूची में निर्दिष्ट मानदंडों के अनुसार)

सूचक	सरकारी	सरकारी सहायता प्राप्त	निजी	कुल	
विद्यालयों का विवरण जहाँ पुस्तकालय उपलब्ध है	विद्यालय संख्या	1,363	9	271	1,643
	प्रतिशत	64.8	30.0	72.3	65.5
प्राथमिक विद्यालयों का विवरण जिनमें विगत शैक्षणिक सत्र में शिक्षण दिवस 200 या 200 से अधिक है	विद्यालय संख्या	1,231	1	64	1,296
	प्रतिशत	99.8	100.0	100.0	99.8
उच्च प्राथमिक विद्यालयों का विवरण जिनमें विगत शैक्षणिक सत्र में शिक्षण दिवस 220 या 220 से अधिक है	विद्यालय संख्या	868	29	309	1,206
	प्रतिशत	99.9	100.0	99.4	99.8
सूचक	सरकारी	सरकारी सहायता प्राप्त	निजी	कुल	
विद्यालयों का विवरण जहाँ सतत व्यापक मूल्यांकन प्रणाली (CCE) लागू है	विद्यालय संख्या	1,923	21	365	2,309
	प्रतिशत	91.4	70.0	97.3	92.1
विद्यालयों का विवरण जहाँ विद्यालय प्रबंधन समिति (SMC) का गठन कर लिया गया है	विद्यालय संख्या	2,051	28	-	2,079
	प्रतिशत	97.5	93.3	-	97.5
विद्यालयों का विवरण जहाँ विद्यालय प्रबंधन समिति की मासिक बैठकों की संख्या नौ से अधिक है	विद्यालय संख्या	1,157	7	-	1,164
	प्रतिशत	55.0	23.3	-	54.6

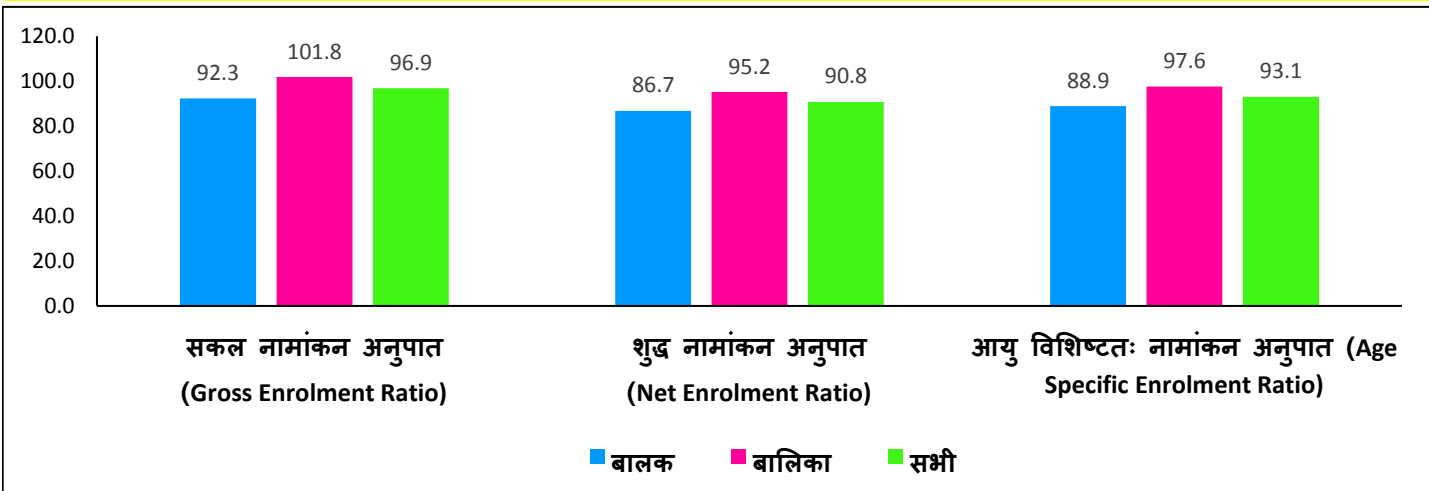
7 - परिणाम (outcome) आधारित सूचकांक

बालकों के नामांकन की तुलना में बालिकाओं के नामांकन का अनुपात

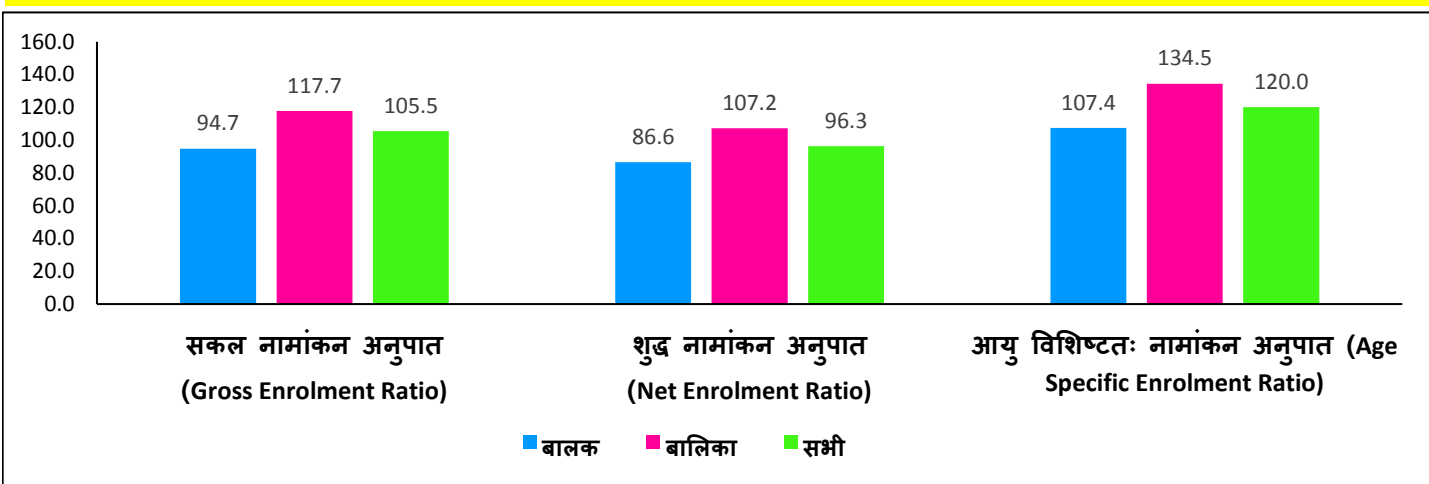


नामांकन दर

प्राथमिक स्तर (कक्षा 1-5)

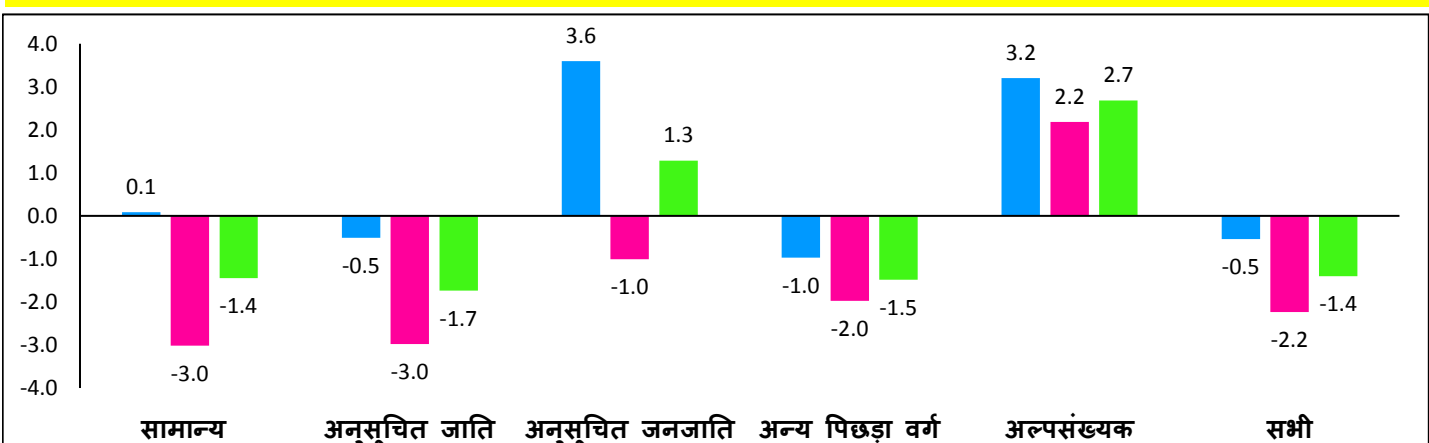


उच्च प्राथमिक स्तर (कक्षा 6-8)



सामाजिक वर्ग और लिंग के अनुसार औसत वार्षिक छीजन (ड्रॉप आउट) दर (% में)

प्राथमिक स्तर (कक्षा 1-5)



(SC)

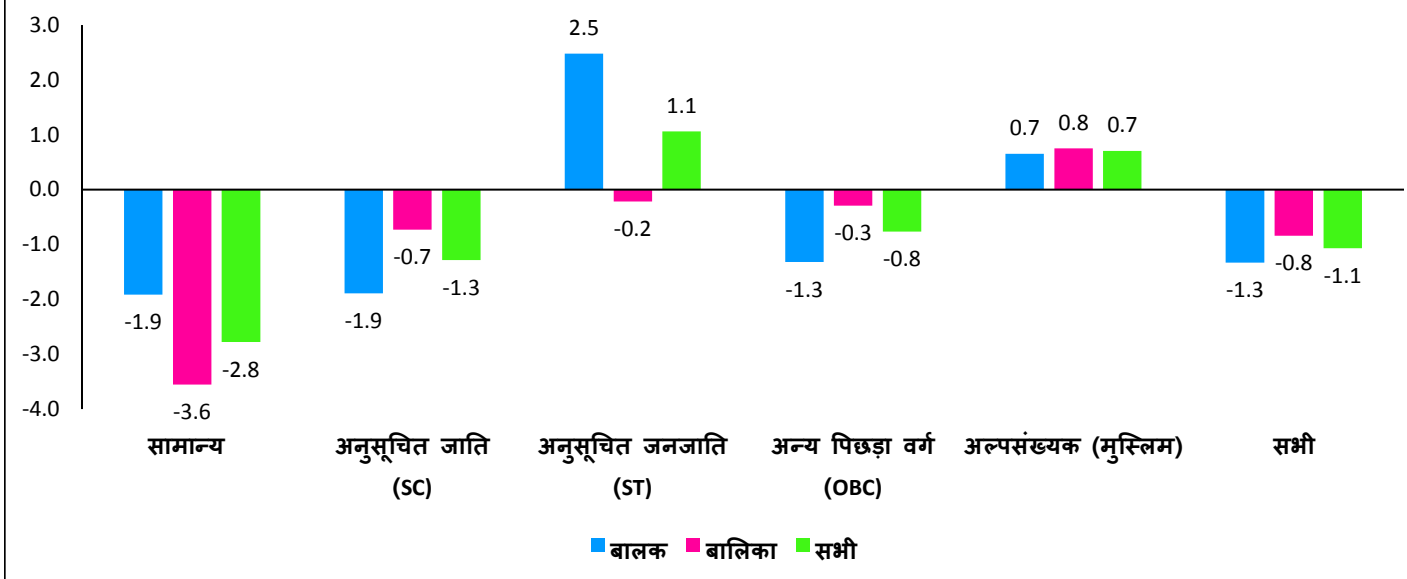
(ST)

(OBC)

(मुस्लिम)

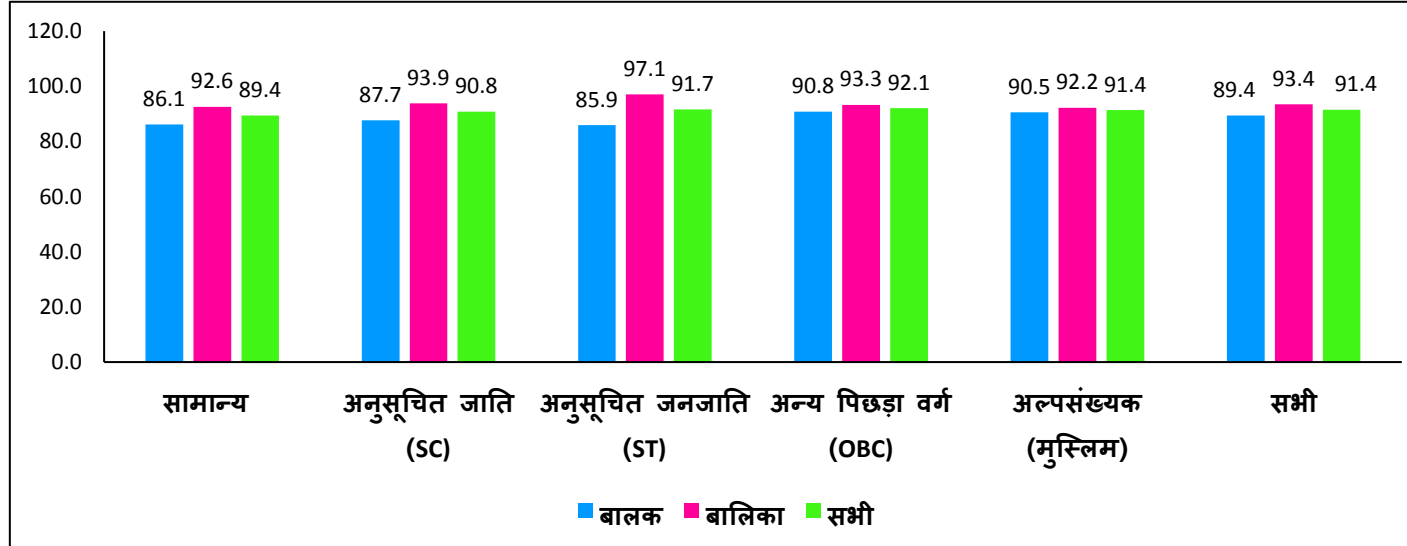
■ बालक ■ बालिका ■ सभी

उच्च प्राथमिक स्तर (कक्षा 6-8)

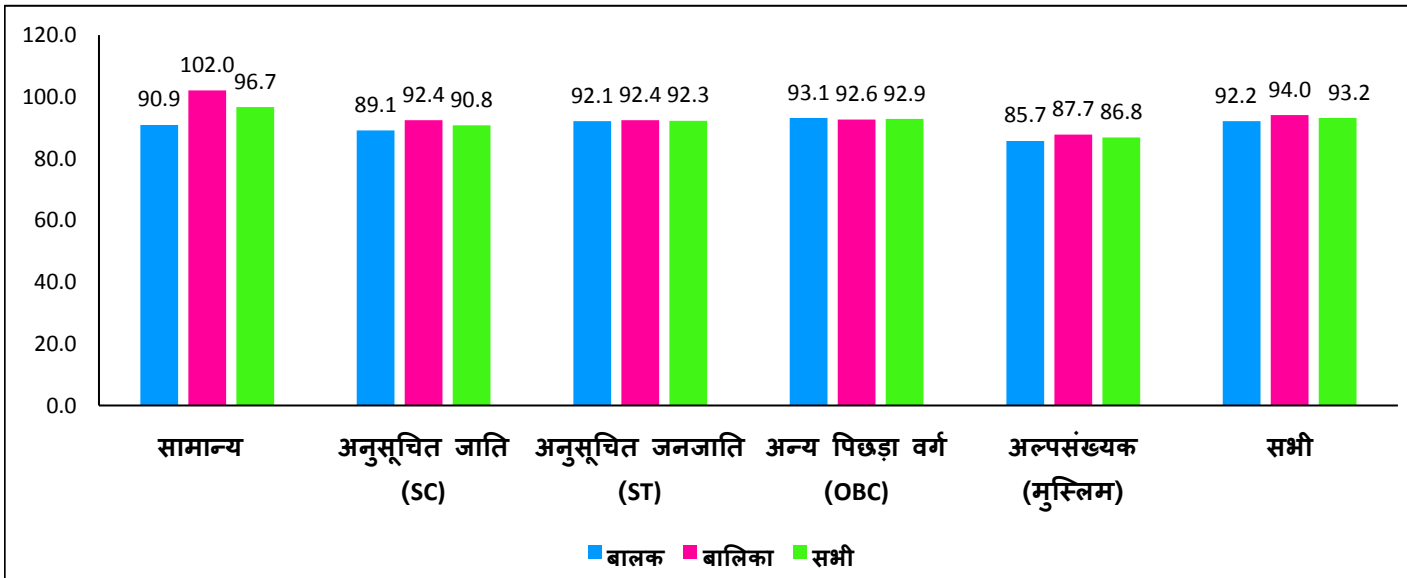


सामाजिक वर्ग और लिंग के अनुसार ट्रांजिशन दर (Transition Rate)

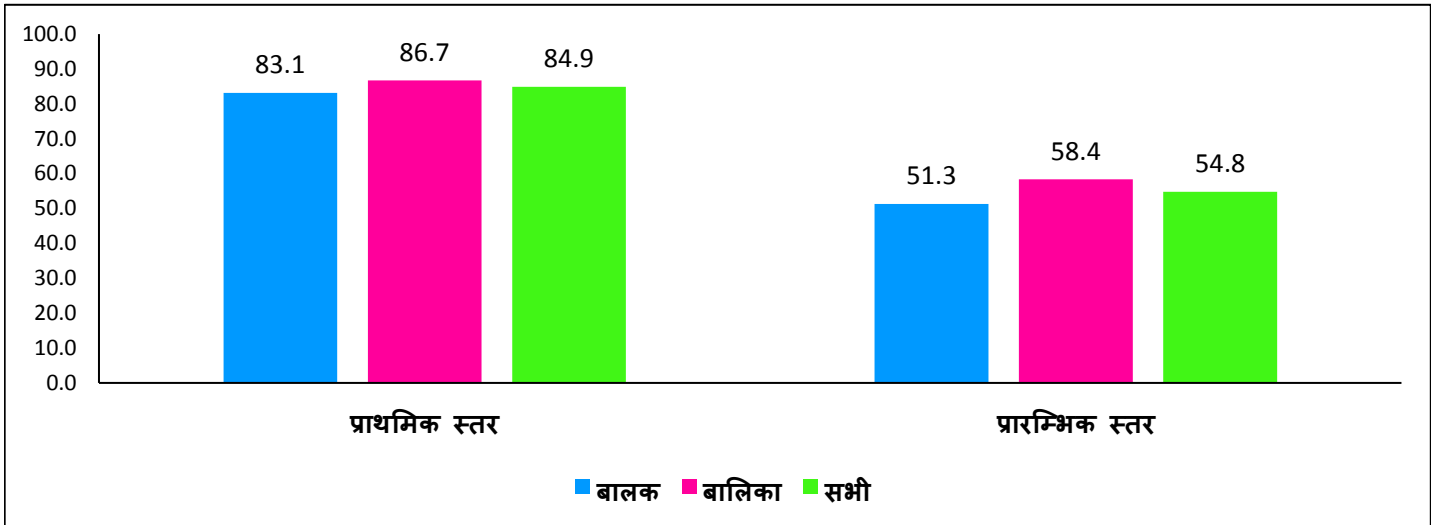
प्राथमिक से उच्च प्राथमिक स्तर (कक्षा 5 से 6)



उच्च प्राथमिक से माध्यमिक स्तर (कक्षा 8 से 9)



लिंग अनुसार ठहराव दर (Retention Rate)



अधिक जानकारी के लिये संपर्क करें:

बिहार शिक्षा परियोजना परिषद्
शिक्षा भवन, राष्ट्रभाषा परिषद् परिसर
सैदपुर, राजेंद्र नगर
पटना - 800 004
दूरभाष: 0612-2667152, 2667164
ई-मेल: ssabihar@gmail.com
ravi.spo.bepc@gmail.com

संयुक्त राष्ट्र बाल कोष
(यूनिसेफ)
8, पाटिलपुत्र कॉलोनी
पटना - 800 013
दूरभाष: 0612- 3984600, 3984636
ई-मेल: pmanoharan@unicef.org
nigamganesh@gmail.com