

प्रारम्भिक शिक्षा की स्थिति : जिला प्रोफाइल
यूनिफाईड जिला शिक्षा सूचना प्रणाली (U-DISE), वर्ष 2015-16 के आधार पर

जिला :

गोपालगंज

1 - जनसांख्यिकीय (स्रोत: भारत की जनगणना, 2011)

	पुरुष	महिला	कुल	अनुसूचित जाति	अनुसूचित जनजाति
कुल जनसंख्या	12,67,666	12,94,346	25,62,012	3,20,064	60,807
साक्षरता दर (7 वर्ष से अधिक)	76.51	54.81	65.47	54.90	62.13
लिंगानुपात	1021		लिंगानुपात बच्चे (0-6 वर्ष)	954	
6-13 वर्ष के बच्चों की प्रक्षेपित जनसंख्या, 2015-16 (जनगणना, 2011 के आधार पर)					
	6-10 वर्ष	11-13 वर्ष	6-13 वर्ष	कुल जनसंख्या में 6-13 वर्ष के बच्चों की जनसंख्या का प्रतिशत, 2011	
बालक	1,91,296	91,422	2,82,718		
बालिका	1,79,513	82,275	2,61,788		
कुल	3,70,825	1,73,904	5,44,729		

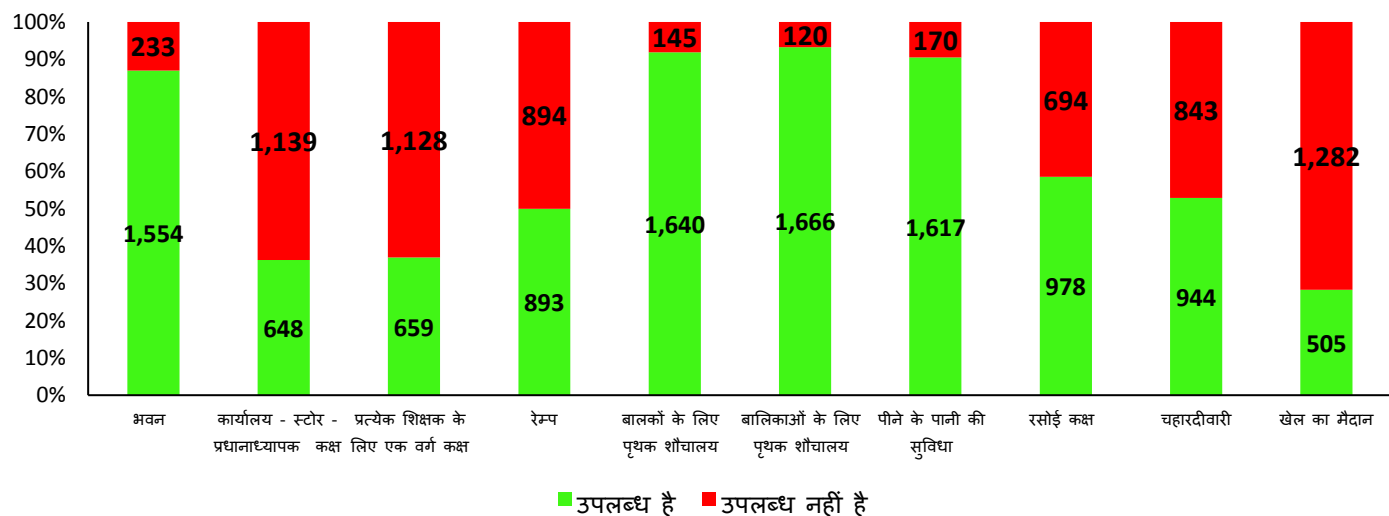
2 - प्रबंधन और श्रेणी के आधार पर विद्यालयों की संख्या

विद्यालय	सरकारी	सरकारी सहायता प्राप्त	निजी	कुल
प्राथमिक (कक्षा 1 से 5)	1,103	0	37	1,140
उच्च प्राथमिक (प्राथमिक कक्षा सहित) (कक्षा 1 से 8)	614	9	194	817
केवल उच्च प्राथमिक (कक्षा 6 से 8)	3	2	0	5
माध्यमिक और उच्च माध्यमिक (कक्षा 1-10/12, 6-10/12)	67	9	5	81
कुल विद्यालयों की संख्या	1,787	20	236	2,043
विद्यालयों की संख्या जिनमें प्राथमिक स्तर की कक्षाएं हैं	1,781	12	235	2,028
विद्यालयों की संख्या जिनमें उच्च प्राथमिक स्तर की कक्षाएं हैं	684	20	199	903
प्राथमिक और उच्च प्राथमिक विद्यालयों / कक्षाओं का अनुपात				2.25




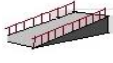






3 - बुनियादी भौतिक सुविधाएं

(निःशुल्क एवं अनिवार्य बाल शिक्षा अधिकार अधिनियम, 2009 ' (आरटीई एक्ट) की धारा 19 के तहत अनुसूची में निर्दिष्ट मानदंडों के अनुसार)

सरकारी विद्यालयों में बुनियादी भौतिक सुविधाओं की स्थिति (विद्यालयों की संख्या)



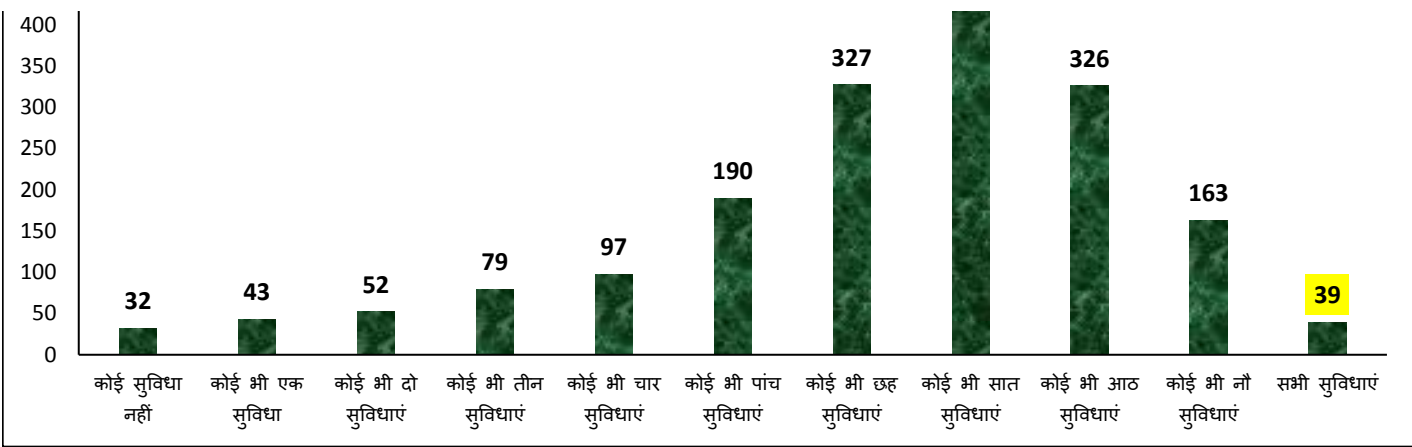
प्रबंधन के अनुसार बुनियादी भौतिक सुविधा विहीन विद्यालयों का विवरण (संख्या और प्रतिशत)

भौतिक सुविधा		सरकारी	सरकारी सहायता प्राप्त	निजी	कुल	
1. भवन		विद्यालय संख्या	233	0	0	233
		प्रतिशत	13.0	0.0	0.0	11.4
2. कार्यालय - स्टोर - प्रधानाध्यापक कक्ष		विद्यालय संख्या	1,139	13	16	1,168
		प्रतिशत	63.7	65.0	6.8	57.2
3. प्रत्येक शिक्षक के लिए एक वर्ग कक्ष (Classroom)		विद्यालय संख्या	1,128	15	42	1,185
		प्रतिशत	63.1	75.0	17.8	58.0
4. रेम्प		विद्यालय संख्या	894	13	216	1,123
		प्रतिशत	50.0	65.0	91.5	55.0
5. बालकों के लिए पृथक शौचालय		विद्यालय संख्या	145	4	6	155
		प्रतिशत	8.1	20.0	2.5	7.6
6. बालिकाओं के लिए पृथक शौचालय		विद्यालय संख्या	120	3	8	131
		प्रतिशत	6.7	15.0	3.4	6.4
7. पीने के पानी की सुविधा		विद्यालय संख्या	170	0	11	181
		प्रतिशत	9.5	0.0	4.7	8.9
8. रसोई कक्ष		विद्यालय संख्या	694	15	-	709
		प्रतिशत	41.5	100.0	-	42.0
9. चहारदीवारी		विद्यालय संख्या	843	7	32	882
		प्रतिशत	47.2	35.0	13.6	43.2
10. खेल का मैदान		विद्यालय संख्या	1,282	6	42	1,330
		प्रतिशत	71.7	30.0	17.8	65.1
वर्ग कक्ष (Classroom) संबंधी सूचकांक		सरकारी	सरकारी सहायता प्राप्त	निजी	कुल	
वर्ग कक्षों की संख्या		11,137	100	2,435	13,672	
वर्ग कक्षों में से अच्छी स्थिति वाले वर्ग कक्षों का प्रतिशत		82.4	71.0	98.6	85.2	
एकल वर्ग कक्ष वाले विद्यालयों की संख्या	विद्यालय संख्या	9	0	0	9	
	प्रतिशत	0.5	0.0	0.0	0.4	
विद्यार्थी वर्ग कक्ष अनुपात (SCR)		48	62	25	44	
विद्यार्थी वर्ग कक्ष अनुपात अनुसार विद्यालयों की संख्या						
वर्ग कक्ष उपलब्ध नहीं		244	2	1	247	
20 या 20 से कम		199	1	102	302	
21-30 के मध्य		272	6	67	345	
31-40 के मध्य		326	2	40	368	
41-50 के मध्य		229	0	11	240	
50 से अधिक		517	9	15	541	
प्राथमिक विद्यालयों का विवरण, जहाँ विद्यार्थी वर्ग कक्ष अनुपात 30 से अधिक है	विद्यालय संख्या	504	0	4	508	
	प्रतिशत	45.7	0.0	10.8	44.6	
उच्च प्राथमिक /माध्यमिक और उच्च माध्यमिक विद्यालयों का विवरण, जहाँ विद्यार्थी वर्ग कक्ष अनुपात 35 से ज्यादा है	विद्यालय संख्या	503	10	39	552	
	प्रतिशत	73.5	50.0	19.6	61.1	
सभी 10 बुनियादी भौतिक सुविधाओं की उपलब्धता वाले विद्यालयों का विवरण	विद्यालय संख्या	39	0	14	53	
	प्रतिशत	2.2	0.0	5.9	2.6	

बुनियादी भौतिक सुविधाओं की संख्या की उपलब्धता के अनुसार सरकारी विद्यालयों की संख्या

500
450

439



4- नामांकन

प्राथमिक स्तर (कक्षा 1-5)					
सामाजिक वर्ग	लिंग	सरकारी	सरकारी सहायता प्राप्त	निजी	कुल
सामान्य	बालक	18,353	244	9,612	28,209
	बालिका	20,330	269	5,978	26,577
	कुल	38,683	513	15,590	54,786
अनुसूचित जाति (SC)	बालक	30,719	68	3,344	34,131
	बालिका	31,084	44	2,172	33,300
	कुल	61,803	112	5,516	67,431
अनुसूचित जनजाति (ST)	बालक	6,549	10	1,429	7,988
	बालिका	7,016	15	916	7,947
	कुल	13,565	25	2,345	15,935
अन्य पिछड़ा वर्ग (OBC)	बालक	1,18,650	583	12,830	1,32,063
	बालिका	1,29,054	646	8,206	1,37,906
	कुल	2,47,704	1,229	21,036	2,69,969
कुल प्राथमिक स्तर (1-5)	बालक	1,74,271	905	27,215	2,02,391
	बालिका	1,87,484	974	17,272	2,05,730
	कुल	3,61,755	1,879	44,487	4,08,121
अल्पसंख्यक (मुस्लिम)	बालक	23,881	533	4,927	29,341
	बालिका	26,517	573	3,310	30,400
	कुल	50,398	1,106	8,237	59,741

उच्च प्राथमिक स्तर (कक्षा 6-8)						
सामाजिक वर्ग	लिंग	सरकारी	सरकारी सहायता प्राप्त	निजी	कुल	
सामान्य	बालक	9,614	451	3,428	13,493	
	बालिका	11,832	460	2,148	14,440	
	कुल	21,446	911	5,576	27,933	
अनुसूचित जाति (SC)	बालक	12,567	265	1,078	13,910	
	बालिका	13,572	222	710	14,504	
	कुल	26,139	487	1,788	28,414	
सामाजिक वर्ग	लिंग	सरकारी	सरकारी सहायता प्राप्त	निजी	कुल	
	अनुसूचित जनजाति (ST)	बालक	3,120	56	547	3,723
		बालिका	3,512	53	278	3,843
कुल		6,632	109	825	7,566	
अन्य पिछड़ा वर्ग (OBC)	बालक	54,003	1,311	4,019	59,333	

	बालिका	63,760	1,416	2,699	67,875
	कुल	1,17,763	2,727	6,718	1,27,208
कुल उच्च प्राथमिक स्तर (6-8)	बालक	79,304	2,083	9,072	90,459
	बालिका	92,676	2,151	5,835	1,00,662
	कुल	1,71,980	4,234	14,907	1,91,121
अल्पसंख्यक (मुस्लिम)	बालक	10,971	593	1,550	13,114
	बालिका	13,370	668	1,062	15,100
	कुल	24,341	1,261	2,612	28,214

प्रारम्भिक स्तर (कक्षा 1-8)

सामाजिक वर्ग	लिंग	सरकारी	सरकारी सहायता प्राप्त	निजी	कुल
सामान्य	बालक	27,967	695	13,040	41,702
	बालिका	32,162	729	8,126	41,017
	कुल	60,129	1,424	21,166	82,719
अनुसूचित जाति (SC)	बालक	43,286	333	4,422	48,041
	बालिका	44,656	266	2,882	47,804
	कुल	87,942	599	7,304	95,845
अनुसूचित जनजाति (ST)	बालक	9,669	66	1,976	11,711
	बालिका	10,528	68	1,194	11,790
	कुल	20,197	134	3,170	23,501
अन्य पिछड़ा वर्ग (OBC)	बालक	1,72,653	1,894	16,849	1,91,396
	बालिका	1,92,814	2,062	10,905	2,05,781
	कुल	3,65,467	3,956	27,754	3,97,177
कुल प्रारम्भिक स्तर (1-8)	बालक	2,53,575	2,988	36,287	2,92,850
	बालिका	2,80,160	3,125	23,107	3,06,392
	कुल	5,33,735	6,113	59,394	5,99,242
अल्पसंख्यक (मुस्लिम)	बालक	34,852	1,126	6,477	42,455
	बालिका	39,887	1,241	4,372	45,500
	कुल	74,739	2,367	10,849	87,955

नामांकन अनुसार विद्यालयों की संख्या

नामांकन	सरकारी	सरकारी सहायता प्राप्त	निजी	कुल
20 या 20 से कम	1	0	2	3
21 से 60 के मध्य	43	1	12	56
61 से 120 के मध्य	333	3	32	368
121 से 200 के मध्य	507	4	50	561
201 से 300 के मध्य	277	3	73	353
301 से 500 के मध्य	308	4	49	361
500 से ज्यादा	318	5	18	341

5 - शिक्षक

(निःशुल्क एवं अनिवार्य बाल शिक्षा अधिकार अधिनियम, 2009 ' (आरटीई एक्ट) की धारा 19 और 23 के तहत अनुसूची में निर्दिष्ट मानदंडों के अनुसार)

सूचक		सरकारी	सरकारी सहायता प्राप्त	निजी	कुल
शिक्षकों की संख्या	पुरुष	7,017	109	2,681	9,807
	महिला	4,785	15	167	4,967
	कुल	11,802	124	2,848	14,774
कुल शिक्षकों में महिला शिक्षकों का प्रतिशत	%	40.5	12.1	5.9	33.6

विद्यालयों का विवरण, जहाँ महिला शिक्षक पदस्थ नहीं हैं	विद्यालय संख्या	162	12	197	371
	प्रतिशत	9.1	60.0	83.5	18.2
एक शिक्षकीय विद्यालय	विद्यालय संख्या	34	0	0	34
	प्रतिशत	1.9	0.0	0.0	1.7
व्यावसायिक योग्यता नहीं रखने वाले शिक्षकों का विवरण	संख्या	5,453	66	2,809	8,328
	प्रतिशत	46.2	53.2	98.6	56.4
विद्यार्थी शिक्षक अनुपात (PTR)		46	50	21	41
विद्यार्थी शिक्षक अनुपात (PTR) के अनुसार विद्यालयों की संख्या					
20 या 20 से कम		119	5	137	261
21 से 40 के मध्य		676	4	80	760
41 से 60 के मध्य		591	3	10	604
61 से 80 के मध्य		257	2	2	261
81 से 100 के मध्य		72	3	0	75
100 से अधिक		72	3	2	77
प्राथमिक विद्यालयों का विवरण, जहाँ विद्यार्थी शिक्षक अनुपात 30 से ज्यादा है	विद्यालय संख्या	819	0	2	821
	प्रतिशत	74.3	0.0	5.6	72.1
उच्च प्राथमिक/ माध्यमिक और उच्च माध्यमिक विद्यालयों का विवरण, जहाँ विद्यार्थी शिक्षक अनुपात 35 से ज्यादा है	विद्यालय संख्या	508	13	23	544
	प्रतिशत	74.3	65.0	11.8	60.5
प्राथमिक विद्यालयों की संख्या जहाँ नामांकन 150 से ज्यादा है तथा प्रधानाध्यापक की आवश्यकता है		516	0	12	528
प्राथमिक विद्यालयों का विवरण, जहाँ प्रधानाध्यापक की आवश्यकता है परन्तु प्रधानाध्यापक पदस्थ नहीं है	विद्यालय संख्या	516	0	10	526
	प्रतिशत	100.0	0.0	83.3	99.6
उच्च प्राथमिक, माध्यमिक और उच्च माध्यमिक विद्यालयों की संख्या जहाँ नामांकन 100 से ज्यादा है तथा प्रधानाध्यापक की आवश्यकता है		600	7	44	651
उच्च प्राथमिक, माध्यमिक और उच्च माध्यमिक विद्यालयों का विवरण, जहाँ प्रधानाध्यापक की आवश्यकता है परन्तु प्रधानाध्यापक पदस्थ नहीं है	विद्यालय संख्या	568	2	39	609
	प्रतिशत	94.7	28.6	88.6	93.5

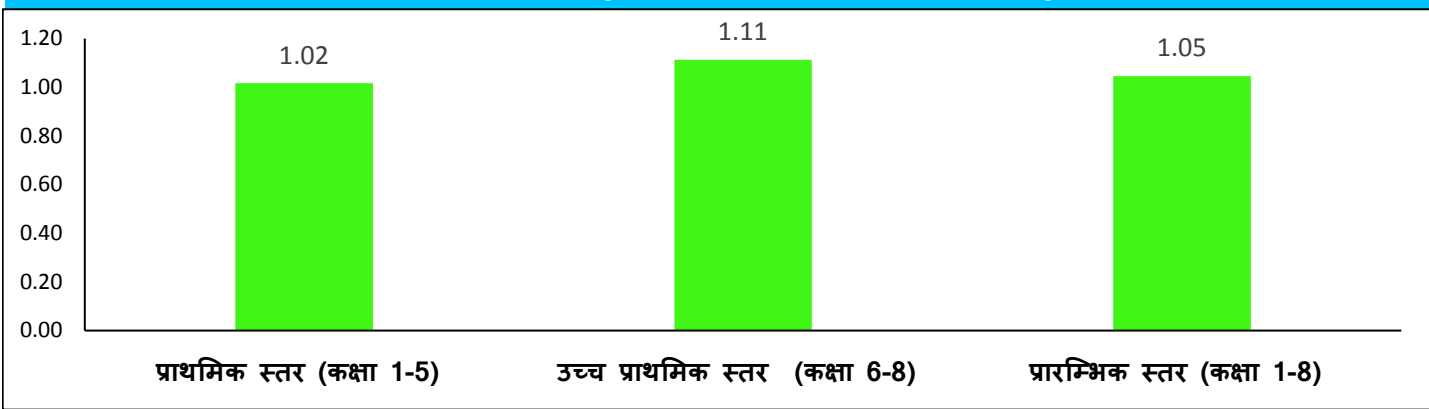
6 - अन्य सूचकांक

(निःशुल्क एवं अनिवार्य बाल शिक्षा अधिकार अधिनियम, 2009 (आरटीई एक्ट) के तहत अनुसूची में निर्दिष्ट मानदंडों के अनुसार)

सूचक	सरकारी	सरकारी सहायता प्राप्त	निजी	कुल	
विद्यालयों का विवरण जहाँ पुस्तकालय उपलब्ध है	विद्यालय संख्या	1,085	13	179	1,277
	प्रतिशत	60.7	65.0	75.8	62.5
प्राथमिक विद्यालयों का विवरण जिनमें विगत शैक्षणिक सत्र में शिक्षण दिवस 200 या 200 से अधिक है	विद्यालय संख्या	1,085	0	36	1,121
	प्रतिशत	98.4	0.0	97.3	98.3
उच्च प्राथमिक विद्यालयों का विवरण जिनमें विगत शैक्षणिक सत्र में शिक्षण दिवस 220 या 220 से अधिक है	विद्यालय संख्या	665	17	184	866
	प्रतिशत	97.2	85.0	92.5	95.9
सूचक	सरकारी	सरकारी सहायता प्राप्त	निजी	कुल	
विद्यालयों का विवरण जहाँ सतत व्यापक मूल्यांकन प्रणाली (CCE) लागू है	विद्यालय संख्या	1,786	13	234	2,033
	प्रतिशत	99.9	65.0	99.2	99.5
विद्यालयों का विवरण जहाँ विद्यालय प्रबंधन समिति (SMC) का गठन कर लिया गया है	विद्यालय संख्या	1,722	19	-	1,741
	प्रतिशत	96.4	95.0	-	96.3
विद्यालयों का विवरण जहाँ विद्यालय प्रबंधन समिति की मासिक बैठकों की संख्या नौ से अधिक है	विद्यालय संख्या	814	7	-	821
	प्रतिशत	45.6	35.0	-	45.4

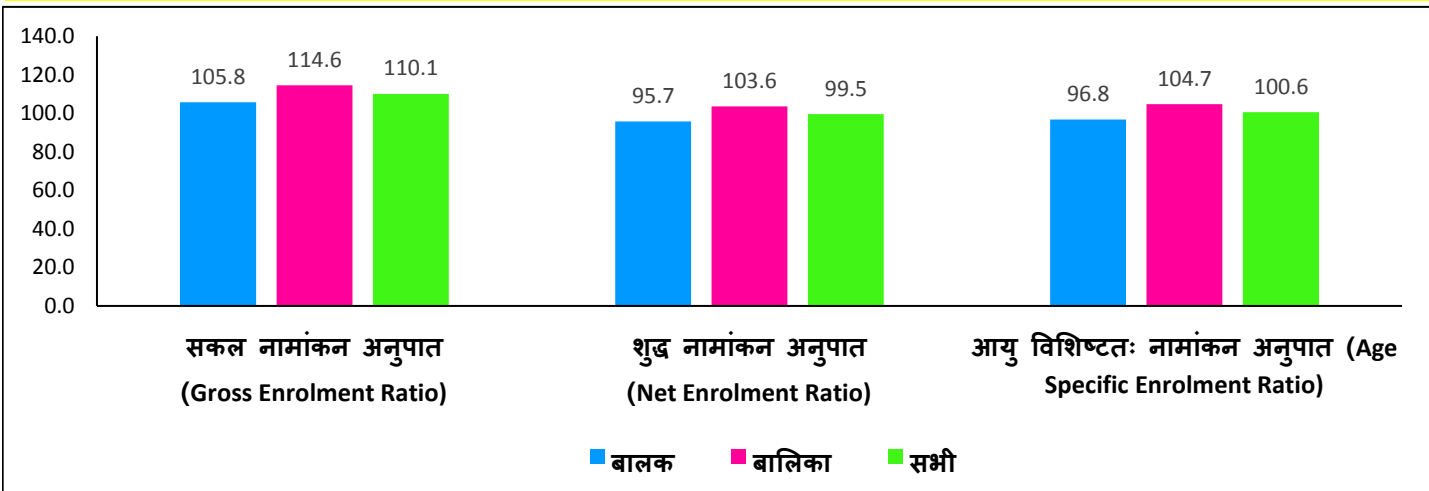
7 - परिणाम (outcome) आधारित सूचकांक

बालकों के नामांकन की तुलना में बालिकाओं के नामांकन का अनुपात

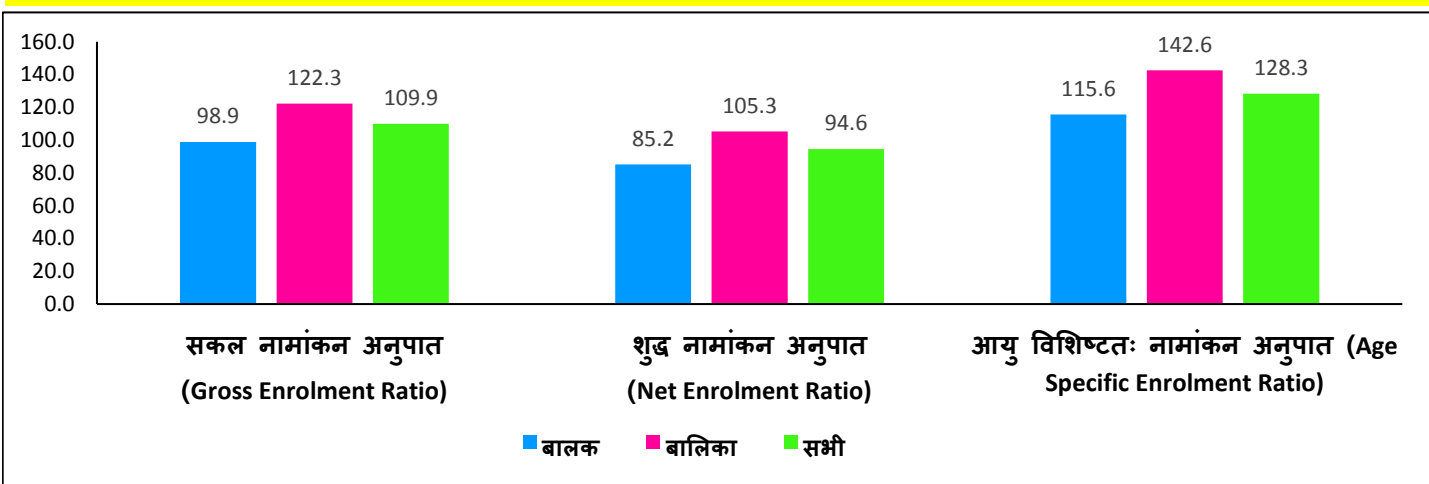


नामांकन दर

प्राथमिक स्तर (कक्षा 1-5)

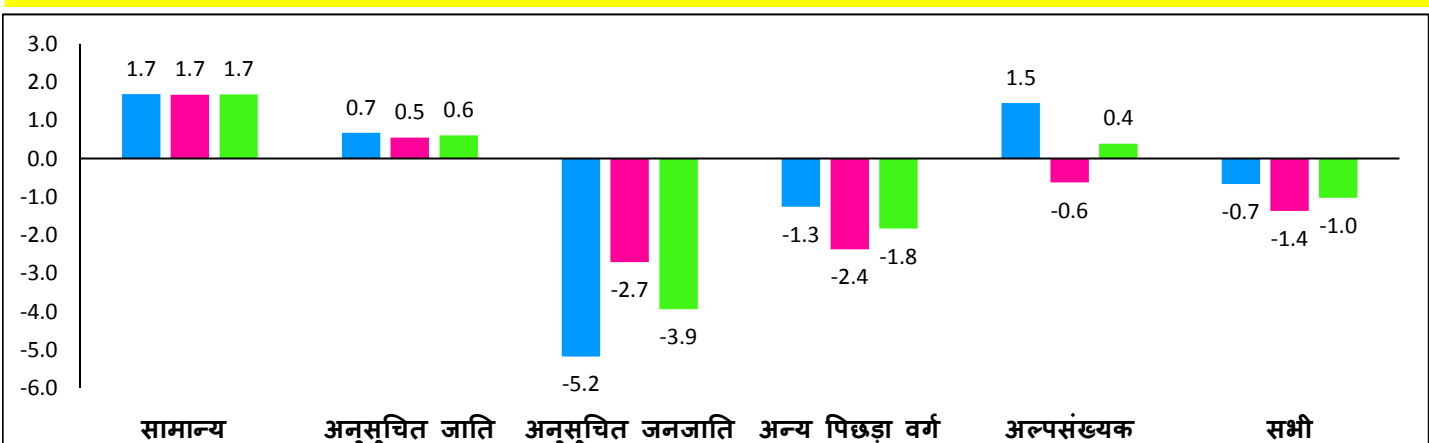


उच्च प्राथमिक स्तर (कक्षा 6-8)



सामाजिक वर्ग और लिंग के अनुसार औसत वार्षिक छीजन (ड्रॉप आउट) दर (% में)

प्राथमिक स्तर (कक्षा 1-5)



(SC)

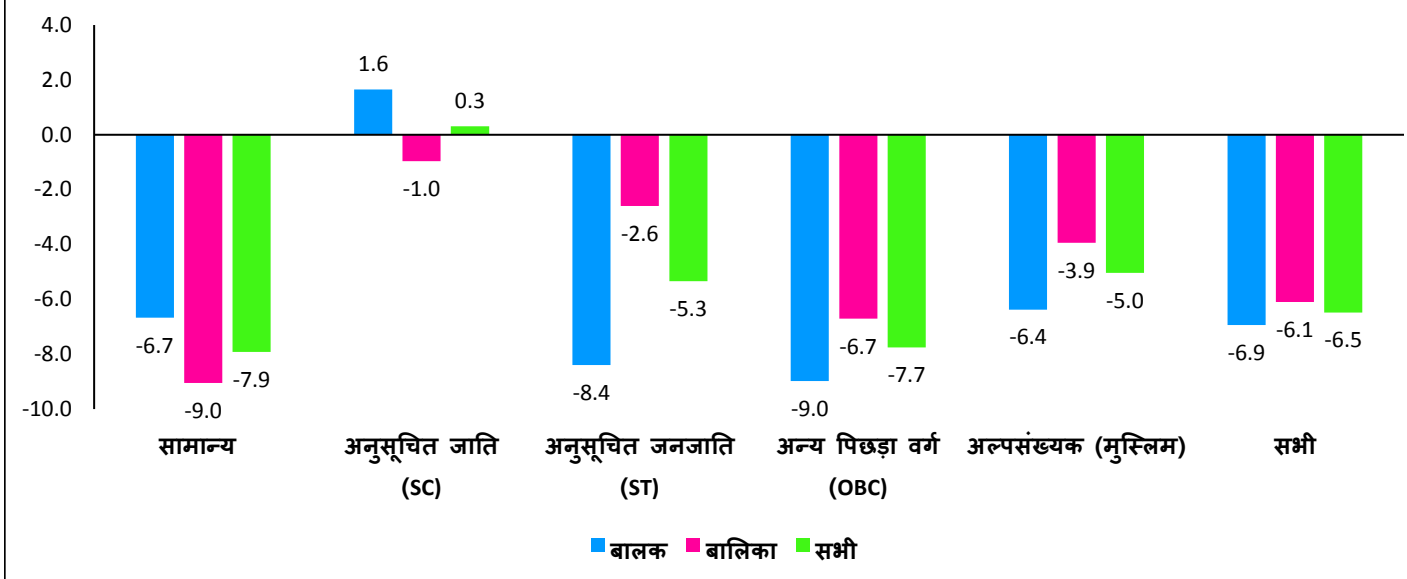
(ST)

(OBC)

(मुस्लिम)

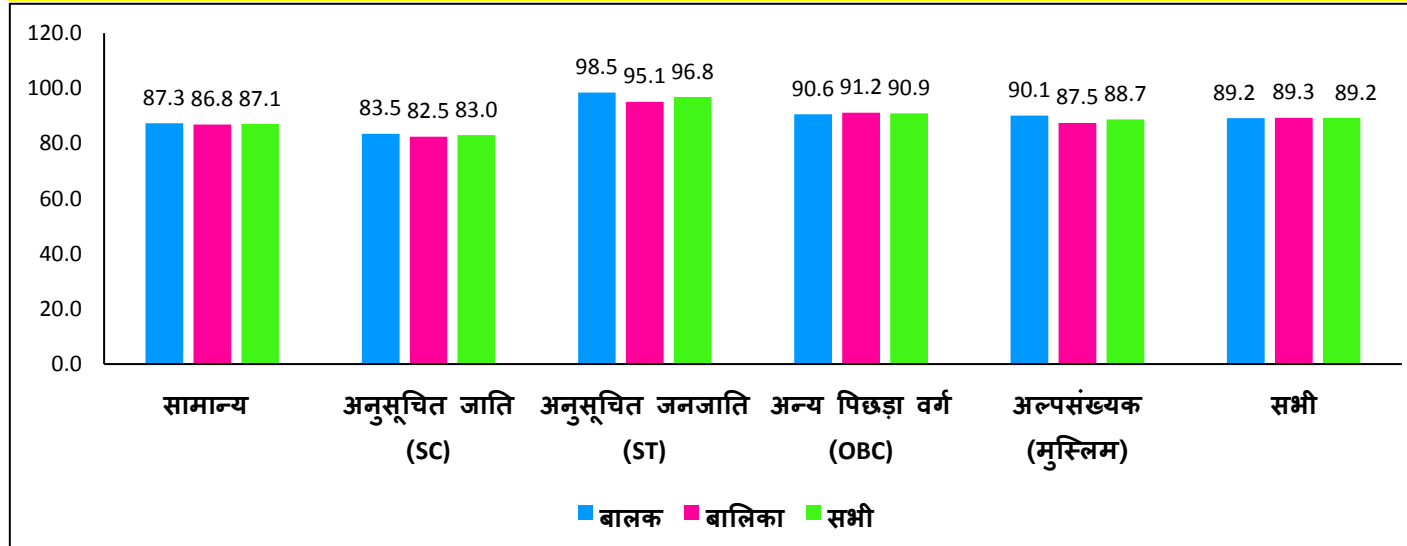
■ बालक ■ बालिका ■ सभी

उच्च प्राथमिक स्तर (कक्षा 6-8)

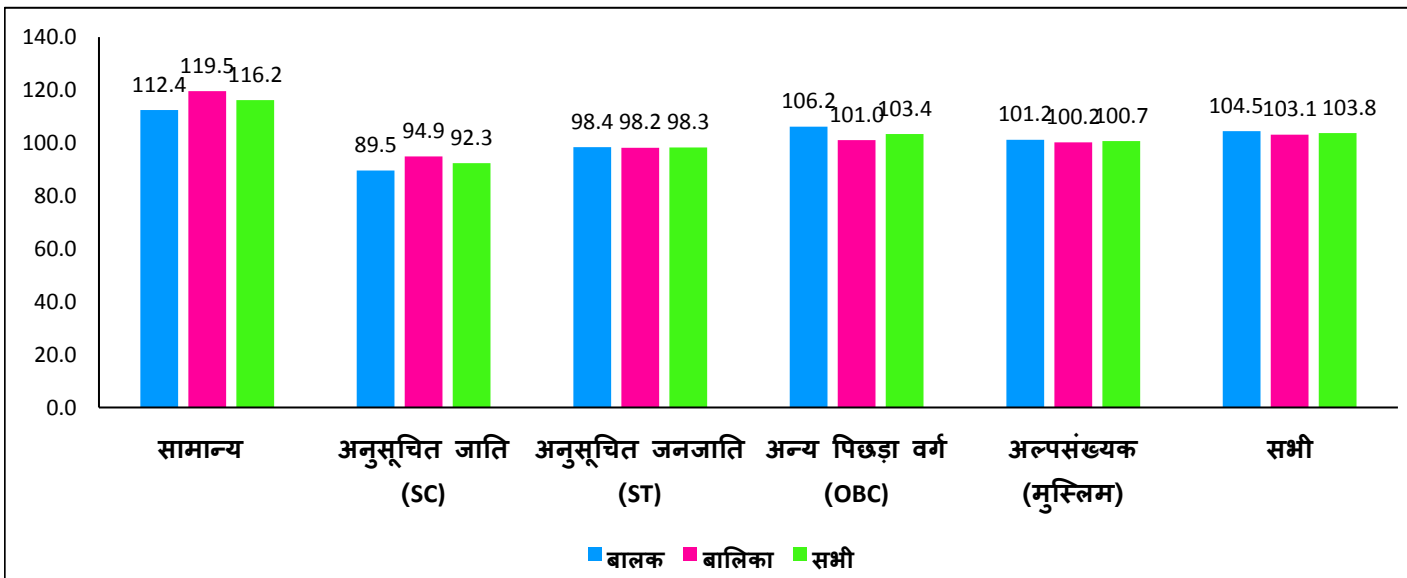


सामाजिक वर्ग और लिंग के अनुसार ट्रांजिशन दर (Transition Rate)

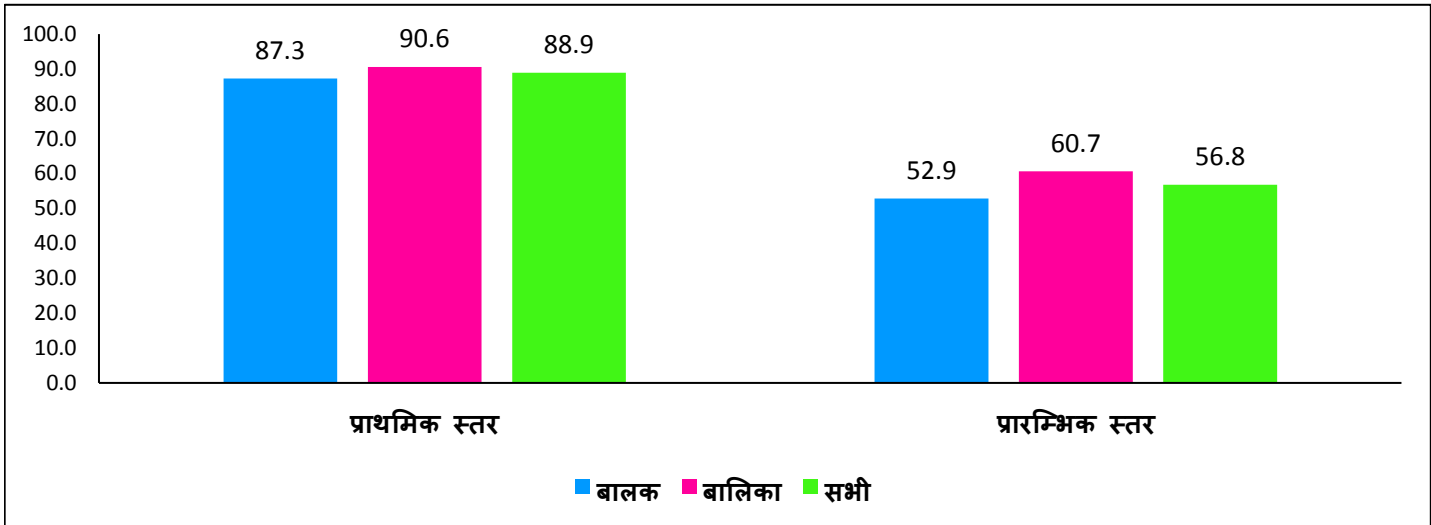
प्राथमिक से उच्च प्राथमिक स्तर (कक्षा 5 से 6)



उच्च प्राथमिक से माध्यमिक स्तर (कक्षा 8 से 9)



लिंग अनुसार ठहराव दर (Retention Rate)



अधिक जानकारी के लिये संपर्क करें:

बिहार शिक्षा परियोजना परिषद्
शिक्षा भवन, राष्ट्रभाषा परिषद् परिसर
सैदपुर, राजेंद्र नगर
पटना - 800 004
दूरभाष: 0612-2667152, 2667164
ई-मेल: ssabihar@gmail.com
ravi.spo.bepc@gmail.com

संयुक्त राष्ट्र बाल कोष
(यूनिसेफ)
8, पाटिलपुत्र कॉलोनी
पटना - 800 013
दूरभाष: 0612- 3984600, 3984636
ई-मेल: pmanoharan@unicef.org
nigamganesh@gmail.com