

प्रारम्भिक शिक्षा की स्थिति : जिला प्रोफाइल

यूनिफाईड जिला शिक्षा सूचना प्रणाली (U-DISE), वर्ष 2014-15 के आधार पर

जिला : रोहतास

1 - जनसांख्यिकीय (स्रोत: भारत की जनगणना, 2011)

	पुरुष	महिला	कुल	अनुसूचित जाति	अनुसूचित जनजाति
कुल जनसंख्या	15,43,546	14,16,372	29,59,918	5,49,546	31,650
साक्षरता दर (7 वर्ष से अधिक)	82.88	62.97	73.37	60.44	49.53
लिंगानुपात	918		लिंगानुपात बच्चे (0-6 वर्ष)	931	
6-13 वर्ष के बच्चों की प्रक्षेपित जनसंख्या, 2014-15 (जनगणना, 2011 के आधार पर)					
	6-10 वर्ष	11-13 वर्ष	6-13 वर्ष	कुल जनसंख्या में 6-13 वर्ष के बच्चों की जनसंख्या का प्रतिशत, 2011	
बालक	2,15,430	1,01,278	3,16,708		
बालिका	1,96,968	86,008	2,82,976		
कुल	4,12,398	1,87,286	5,99,684		

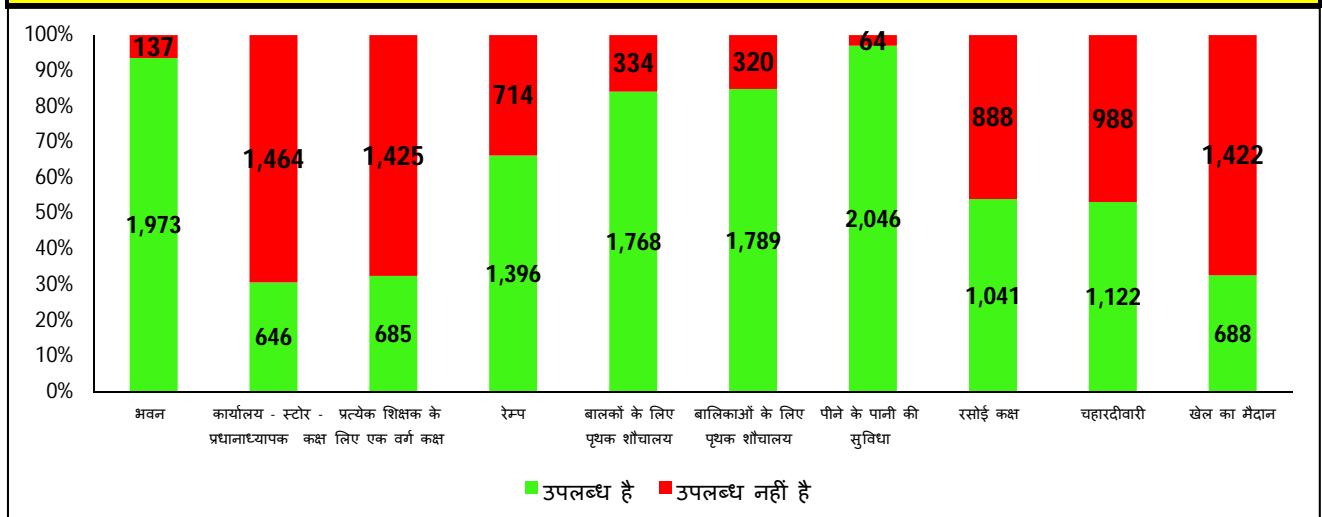
2 - प्रबंधन और श्रेणी के आधार पर विद्यालयों की संख्या

विद्यालय	सरकारी	सरकारी सहायता प्राप्त	निजी	कुल
प्राथमिक (कक्षा 1 से 5)	1,301	1	108	1,410
उच्च प्राथमिक (प्राथमिक कक्षा सहित) (कक्षा 1 से 8)	725	16	275	1,016
केवल उच्च प्राथमिक (कक्षा 6 से 8)	8	0	0	8
माध्यमिक और उच्च माध्यमिक (कक्षा 1-10/12, 6-10/12)	76	16	47	139
कुल विद्यालयों की संख्या	2,110	33	430	2,573
विद्यालयों की संख्या जिनमें प्राथमिक स्तर की कक्षाएं हैं	2,101	25	420	2,546
विद्यालयों की संख्या जिनमें उच्च प्राथमिक स्तर की कक्षाएं हैं	809	32	322	1,163
प्राथमिक और उच्च प्राथमिक विद्यालयों / कक्षाओं का अनुपात				2.19











3 - बुनियादी भौतिक सुविधाएं

(निःशुल्क एवं अनिवार्य बाल शिक्षा अधिकार अधिनियम, 2009 ' (आरटीई एक्ट) की धारा 19 के तहत अनुसूची में निर्दिष्ट मानदंडों के अनुसार)

सरकारी विद्यालयों में बुनियादी भौतिक सुविधाओं की स्थिति (विद्यालयों की संख्या)

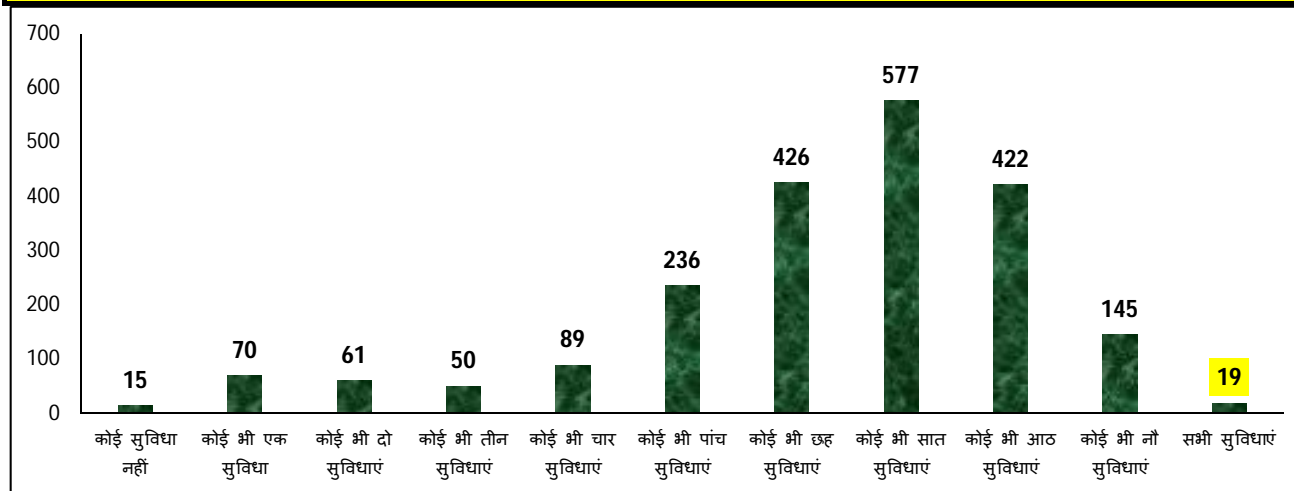


प्रबन्धन के अनुसार बुनियादी भौतिक सुविधा विहीन विद्यालयों का विवरण (संख्या और प्रतिशत)

भौतिक सुविधा		सरकारी	सरकारी सहायता प्राप्त	निजी	कुल
1. भवन 	विद्यालय संख्या	137	0	16	153
	प्रतिशत	6.5	0.0	3.7	5.9
2. कार्यालय - स्टोर - प्रधानाध्यापक कक्ष 	विद्यालय संख्या	1,464	24	90	1,578
	प्रतिशत	69.4	72.7	20.9	61.3
3. प्रत्येक शिक्षक के लिए एक वर्ग कक्ष (Classroom) 	विद्यालय संख्या	1,425	24	76	1,525
	प्रतिशत	67.5	72.7	17.7	59.3
4. रेम्प 	विद्यालय संख्या	714	26	401	1,141
	प्रतिशत	33.8	78.8	93.3	44.3
5. बालकों के लिए पृथक शौचालय 	विद्यालय संख्या	334	11	34	379
	प्रतिशत	15.9	33.3	8.0	14.8
6. बालिकाओं के लिए पृथक शौचालय 	विद्यालय संख्या	320	12	41	373
	प्रतिशत	15.2	36.4	9.5	14.5
7. पीने के पानी की सुविधा 	विद्यालय संख्या	64	0	19	83
	प्रतिशत	3.0	0.0	4.4	3.2
8. रसोई कक्ष 	विद्यालय संख्या	888	10	-	898
	प्रतिशत	46.0	71.4	-	46.2
9. चहारदीवारी 	विद्यालय संख्या	988	17	116	1,121
	प्रतिशत	46.8	51.5	27.0	43.6
10. खेल का मैदान 	विद्यालय संख्या	1,422	18	156	1,596
	प्रतिशत	67.4	54.5	36.3	62.0

वर्ग कक्ष (Classroom) संबंधी सूचकांक		सरकारी	सरकारी सहायता प्राप्त	निजी	कुल
वर्ग कक्षाओं की संख्या		10,794	146	4,038	14,978
वर्ग कक्षाओं में से अच्छी स्थिति वाले वर्ग कक्षाओं का प्रतिशत		81.0	52.0	98.0	85.0
एकल वर्ग कक्ष वाले विद्यालयों की संख्या	विद्यालय संख्या	53	0	3	56
	प्रतिशत	2.5	0.0	0.7	2.2
विद्यार्थी वर्ग कक्ष अनुपात (SCR)		51	42	23	43
विद्यार्थी वर्ग कक्ष अनुपात अनुसार विद्यालयों की संख्या					
वर्ग कक्ष उपलब्ध नहीं		161	2	19	182
20 या 20 से कम		246	8	228	482
21-30 के मध्य		337	2	113	452
31-40 के मध्य		350	5	35	390
41-50 के मध्य		238	7	20	265
50 से अधिक		778	9	15	802
प्राथमिक विद्यालयों का विवरण, जहाँ विद्यार्थी वर्ग कक्ष अनुपात 30 से अधिक है	विद्यालय संख्या	679	1	5	685
	प्रतिशत	52.2	100.0	4.6	48.6
उच्च प्राथमिक /माध्यमिक और उच्च माध्यमिक विद्यालयों का विवरण, जहाँ विद्यार्थी वर्ग कक्ष अनुपात 35 से ज्यादा है	विद्यालय संख्या	634	17	47	698
	प्रतिशत	78.4	53.1	14.6	60.0
सभी 10 बुनियादी भौतिक सुविधाओं की उपलब्धता वाले विद्यालयों का विवरण	विद्यालय संख्या	19	0	10	29
	प्रतिशत	0.9	0.0	2.3	1.1

बुनियादी भौतिक सुविधाओं की संख्या की उपलब्धता के अनुसार सरकारी विद्यालयों की संख्या



4- नामांकन

प्राथमिक स्तर (कक्षा 1-5)

सामाजिक वर्ग	लिंग	सरकारी	सरकारी सहायता प्राप्त	निजी	कुल
सामान्य	बालक	15,712	419	11,072	27,203
	बालिका	16,999	368	7,437	24,804
	कुल	32,711	787	18,509	52,007
अनुसूचित जाति (SC)	बालक	45,471	156	4,483	50,110
	बालिका	43,990	154	2,964	47,108
	कुल	89,461	310	7,447	97,218
अनुसूचित जनजाति (ST)	बालक	2,984	2	1,160	4,146
	बालिका	2,979	1	851	3,831
	कुल	5,963	3	2,011	7,977
अन्य पिछड़ा वर्ग (OBC)	बालक	1,12,285	946	21,250	1,34,481
	बालिका	1,16,267	894	13,911	1,31,072
	कुल	2,28,552	1,840	35,161	2,65,553
कुल प्राथमिक स्तर (1-5)	बालक	1,76,452	1,523	37,965	2,15,940
	बालिका	1,80,235	1,417	25,163	2,06,815
	कुल	3,56,687	2,940	63,128	4,22,755
अल्पसंख्यक (मुस्लिम)	बालक	16,682	670	3,207	20,559
	बालिका	17,213	730	2,419	20,362
	कुल	33,895	1,400	5,626	40,921

उच्च प्राथमिक स्तर (कक्षा 6-8)

सामाजिक वर्ग	लिंग	सरकारी	सरकारी सहायता प्राप्त	निजी	कुल
सामान्य	बालक	8,777	640	4,806	14,223
	बालिका	10,069	407	3,833	14,309
	कुल	18,846	1,047	8,639	28,532
अनुसूचित जाति (SC)	बालक	22,101	140	1,543	23,784
	बालिका	21,814	107	1,364	23,285
	कुल	43,915	247	2,907	47,069

सामाजिक वर्ग	लिंग	सरकारी	सरकारी सहायता प्राप्त	निजी	कुल
अनुसूचित जनजाति (ST)	बालक	852	0	377	1,229
	बालिका	989	0	259	1,248
	कुल	1,841	0	636	2,477
अन्य पिछड़ा वर्ग (OBC)	बालक	58,706	898	8,519	68,123
	बालिका	62,494	958	6,411	69,863
	कुल	1,21,200	1,856	14,930	1,37,986
कुल उच्च प्राथमिक स्तर (6-8)	बालक	90,436	1,678	15,245	1,07,359
	बालिका	95,366	1,472	11,867	1,08,705
	कुल	1,85,802	3,150	27,112	2,16,064
अल्पसंख्यक (मुस्लिम)	बालक	8,330	794	1,224	10,348
	बालिका	9,130	773	981	10,884
	कुल	17,460	1,567	2,205	21,232

प्रारम्भिक स्तर (कक्षा 1-8)

सामाजिक वर्ग	लिंग	सरकारी	सरकारी सहायता प्राप्त	निजी	कुल
सामान्य	बालक	24,489	1,059	15,878	41,426
	बालिका	27,068	775	11,270	39,113
	कुल	51,557	1,834	27,148	80,539
अनुसूचित जाति (SC)	बालक	67,572	296	6,026	73,894
	बालिका	65,804	261	4,328	70,393
	कुल	1,33,376	557	10,354	1,44,287
अनुसूचित जनजाति (ST)	बालक	3,836	2	1,537	5,375
	बालिका	3,968	1	1,110	5,079
	कुल	7,804	3	2,647	10,454
अन्य पिछड़ा वर्ग (OBC)	बालक	1,70,991	1,844	29,769	2,02,604
	बालिका	1,78,761	1,852	20,322	2,00,935
	कुल	3,49,752	3,696	50,091	4,03,539
कुल प्रारम्भिक स्तर (1-8)	बालक	2,66,888	3,201	53,210	3,23,299
	बालिका	2,75,601	2,889	37,030	3,15,520
	कुल	5,42,489	6,090	90,240	6,38,819
अल्पसंख्यक (मुस्लिम)	बालक	25,012	1,464	4,431	30,907
	बालिका	26,343	1,503	3,400	31,246
	कुल	51,355	2,967	7,831	62,153

नामांकन अनुसार विद्यालयों की संख्या

नामांकन	सरकारी	सरकारी सहायता प्राप्त	निजी	कुल
20 या 20 से कम	4	0	4	8
21 से 60 के मध्य	144	0	53	197
61 से 120 के मध्य	545	11	102	658
121 से 200 के मध्य	495	8	95	598
201 से 300 के मध्य	290	12	83	385
301 से 500 के मध्य	347	1	58	406
500 से ज्यादा	285	1	35	321

5 - शिक्षक

(निःशुल्क एवं अनिवार्य बाल शिक्षा अधिकार अधिनियम, 2009 ' (आरटीई एक्ट) की धारा 19 और 23 के तहत अनुसूची में निर्दिष्ट मानदंडों के अनुसार)

सूचक		सरकारी	सरकारी सहायता प्राप्त	निजी	कुल
शिक्षकों की संख्या	पुरुष	6,787	192	1,589	8,568
	महिला	4,252	23	111	4,386
	कुल	11,039	215	1,700	12,954
कुल शिक्षकों में महिला शिक्षकों का प्रतिशत	%	38.5	10.7	6.5	33.9
विद्यालयों का विवरण, जहाँ महिला शिक्षक पदस्थ नहीं हैं	विद्यालय संख्या	1,697	14	25	1,736
	प्रतिशत	19.6	57.6	94.2	32.5
एक शिक्षकीय विद्यालय	विद्यालय संख्या	142	0	9	151
	प्रतिशत	7.0	0.0	2.0	6.0
व्यावसायिक योग्यता नहीं रखने वाले शिक्षकों का विवरण	संख्या	5,997	67	54	6,118
	प्रतिशत	45.7	68.8	96.8	52.8
विद्यार्थी शिक्षक अनुपात (PTR)		50	29	54	50
विद्यार्थी शिक्षक अनुपात (PTR) के अनुसार विद्यालयों की संख्या					
20 या 20 से कम		95	9	339	443
21 से 40 के मध्य		713	14	57	784
41 से 60 के मध्य		736	8	14	758
61 से 80 के मध्य		323	1	7	331
81 से 100 के मध्य		138	0	2	140
100 से अधिक		105	1	11	117
प्राथमिक विद्यालयों का विवरण, जहाँ विद्यार्थी शिक्षक अनुपात 30 से ज्यादा है	विद्यालय संख्या	1,017	1	8	1,026
	प्रतिशत	78.2	100.0	7.4	72.8
उच्च प्राथमिक/ माध्यमिक और उच्च माध्यमिक विद्यालयों का विवरण, जहाँ विद्यार्थी शिक्षक अनुपात 35 से ज्यादा है	विद्यालय संख्या	651	11	34	696
	प्रतिशत	80.5	34.4	10.6	59.8
प्राथमिक विद्यालयों की संख्या जहाँ नामांकन 150 से ज्यादा है तथा प्रधानाध्यापक की आवश्यकता है		389	1	12	402
प्राथमिक विद्यालयों का विवरण, जहाँ प्रधानाध्यापक की आवश्यकता है परन्तु प्रधानाध्यापक पदस्थ नहीं है	विद्यालय संख्या	322	1	11	334
	प्रतिशत	83.0	100.0	92.0	83.0
उच्च प्राथमिक, माध्यमिक और उच्च माध्यमिक विद्यालयों की संख्या जहाँ नामांकन 100 से ज्यादा है तथा प्रधानाध्यापक की आवश्यकता है		670	8	76	754
उच्च प्राथमिक, माध्यमिक और उच्च माध्यमिक विद्यालयों का विवरण, जहाँ प्रधानाध्यापक की आवश्यकता है परन्तु प्रधानाध्यापक पदस्थ नहीं है	विद्यालय संख्या	364	4	71	439
	प्रतिशत	54.3	50.0	93.4	58.2

6 - अन्य सूचकांक

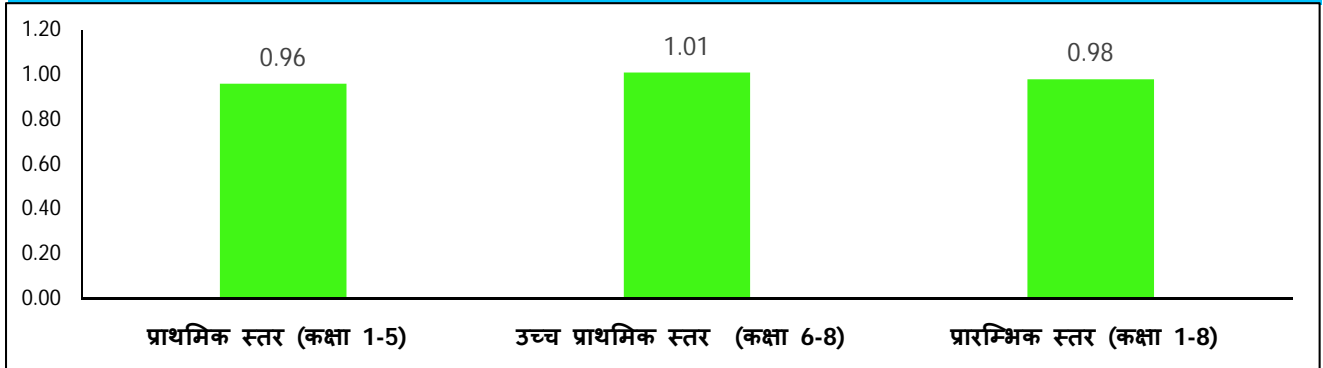
(निःशुल्क एवं अनिवार्य बाल शिक्षा अधिकार अधिनियम, 2009 ' (आरटीई एक्ट) के तहत अनुसूची में निर्दिष्ट मानदंडों के अनुसार)

सूचक		सरकारी	सरकारी सहायता प्राप्त	निजी	कुल
विद्यालयों का विवरण जहाँ पुस्तकालय उपलब्ध है	विद्यालय संख्या	1,763	21	243	2,027
	प्रतिशत	83.6	63.6	56.5	78.8
प्राथमिक विद्यालयों का विवरण जिनमें विगत शैक्षणिक सत्र में शिक्षण दिवस 200 या 200 से अधिक है	विद्यालय संख्या	1,035	1	50	1,086
	प्रतिशत	79.6	100.0	46.3	77.0
उच्च प्राथमिक विद्यालयों का विवरण जिनमें विगत शैक्षणिक सत्र में शिक्षण दिवस 220 या 220 से अधिक है	विद्यालय संख्या	300	18	154	472
	प्रतिशत	37.1	56.2	47.8	40.6

सूचक		सरकारी	सरकारी सहायता प्राप्त	निजी	कुल
विद्यालयों का विवरण जहाँ सतत व्यापक मूल्यांकन प्रणाली (CCE) लागू है	विद्यालय संख्या	2,066	22	376	2,464
	प्रतिशत	97.9	66.7	87.4	95.8
विद्यालयों का विवरण जहाँ विद्यालय प्रबंधन समिति (SMC) का गठन कर लिया गया है	विद्यालय संख्या	2,044	32	-	2,076
	प्रतिशत	96.9	97.0	-	96.9
विद्यालयों का विवरण जहाँ विद्यालय प्रबंधन समिति की मासिक बैठकों की संख्या नौ से अधिक है	विद्यालय संख्या	921	4	-	925
	प्रतिशत	43.6	12.1	-	43.2

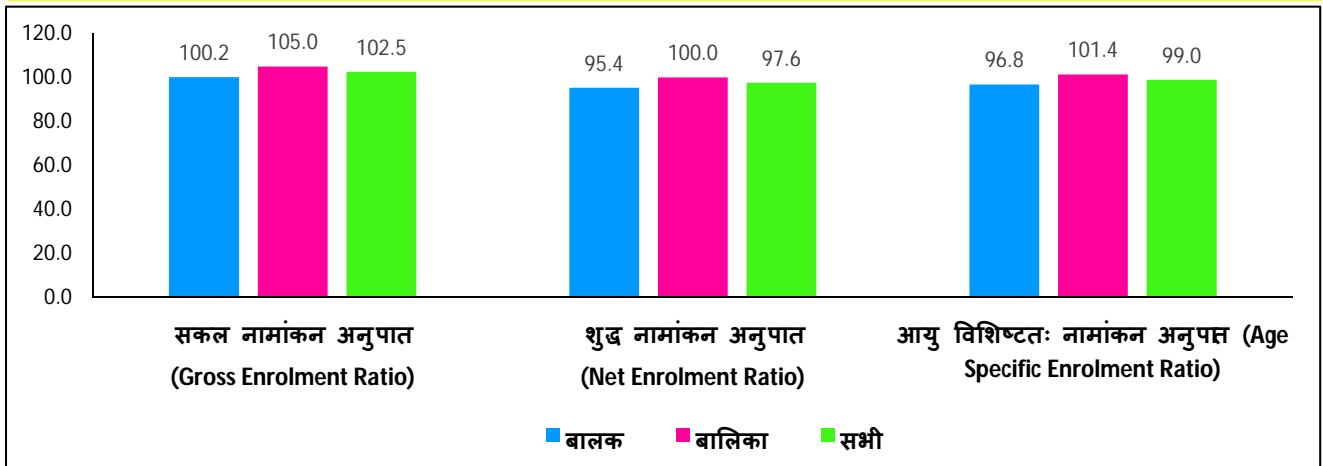
7 - परिणाम (outcome) आधारित सूचकांक

बालकों के नामांकन की तुलना में बालिकाओं के नामांकन का अनुपात

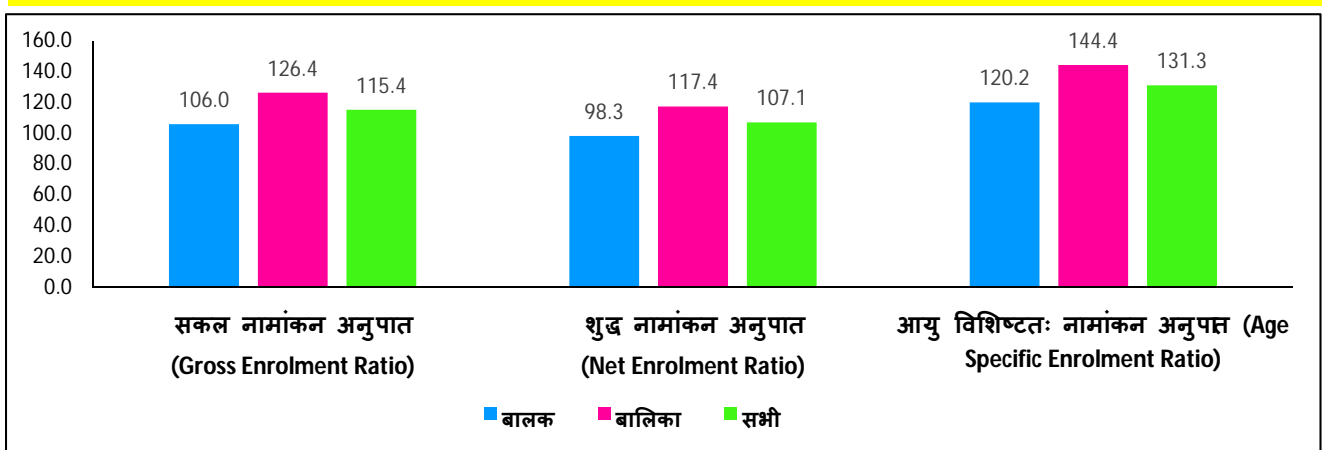


नामांकन दर

प्राथमिक स्तर (कक्षा 1-5)

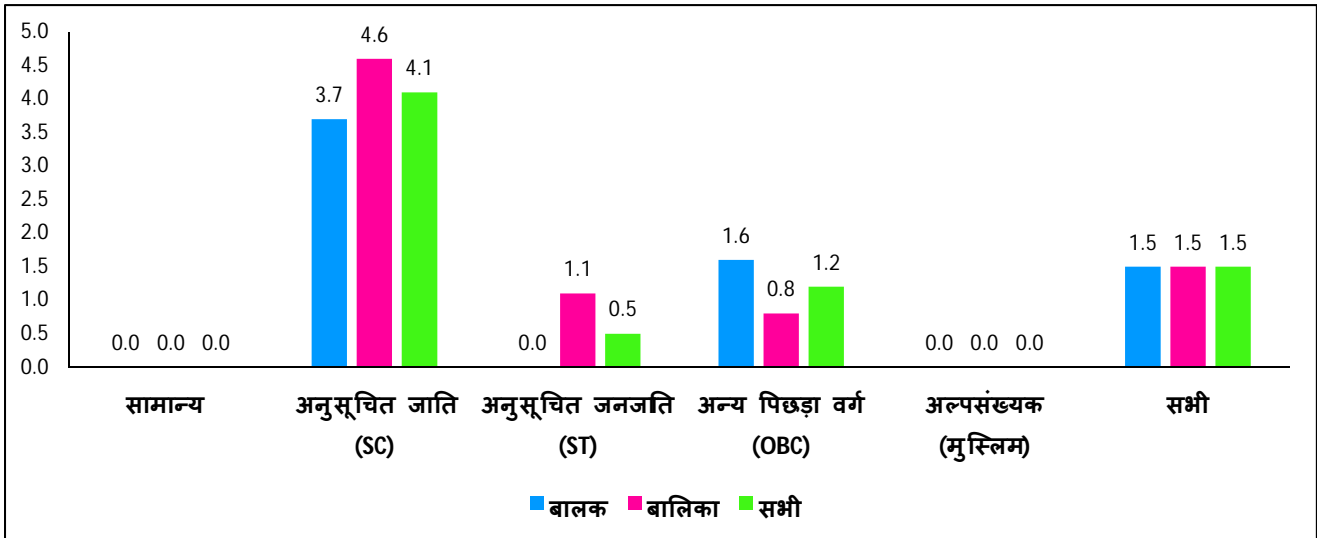


उच्च प्राथमिक स्तर (कक्षा 6-8)

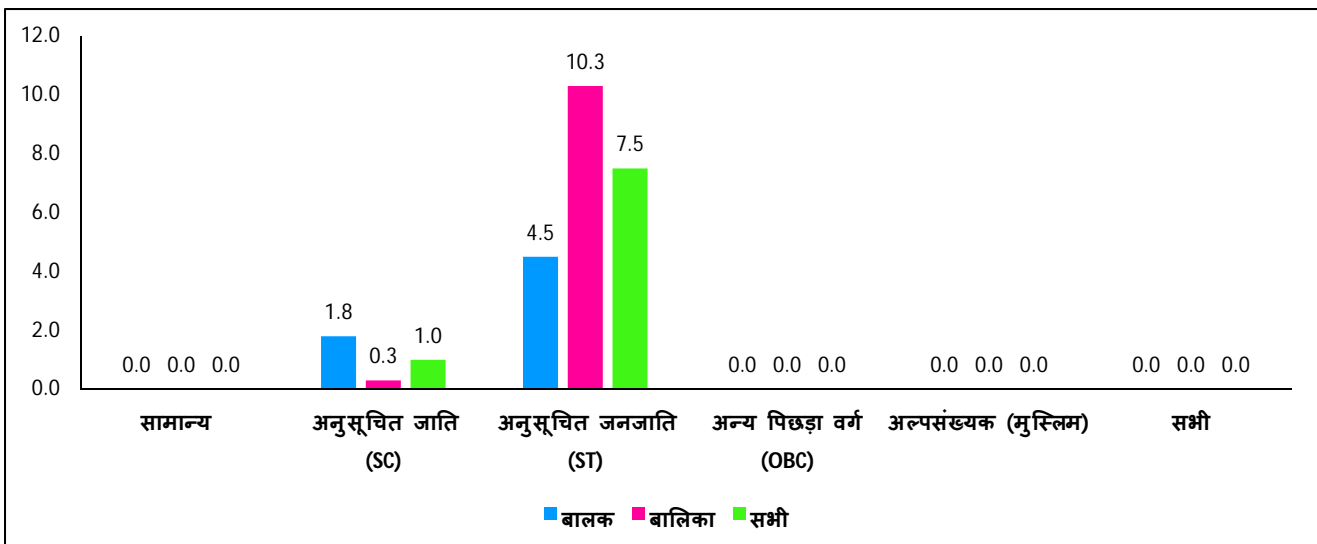


सामाजिक वर्ग और लिंग के अनुसार औसत वार्षिक छीजन (ड्रॉप आउट) दर (% में)

प्राथमिक स्तर (कक्षा 1-5)

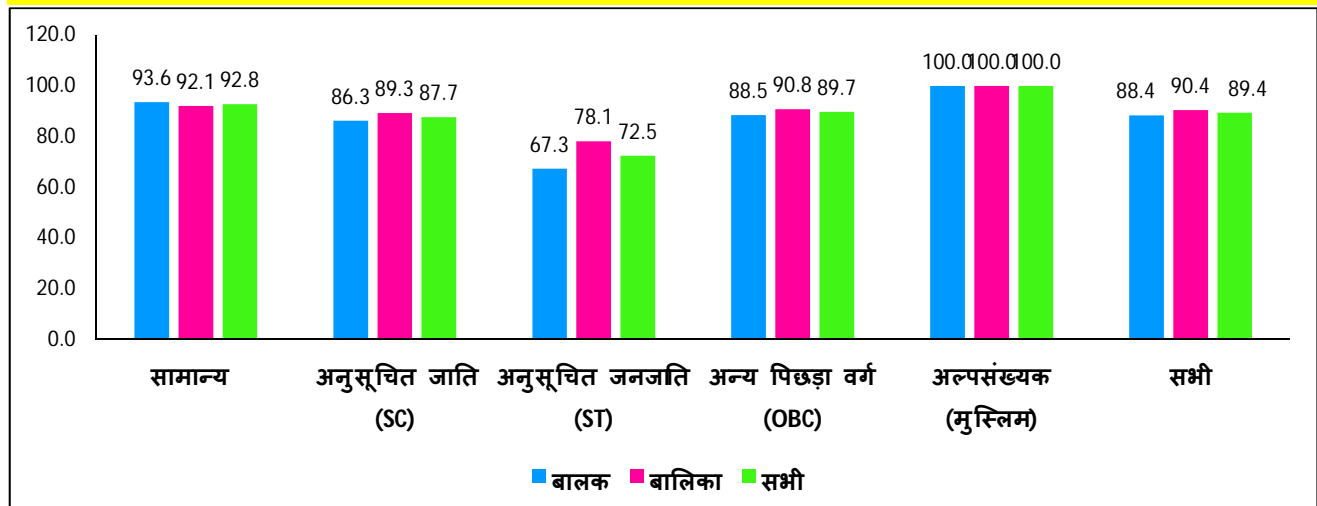


उच्च प्राथमिक स्तर (कक्षा 6-8)

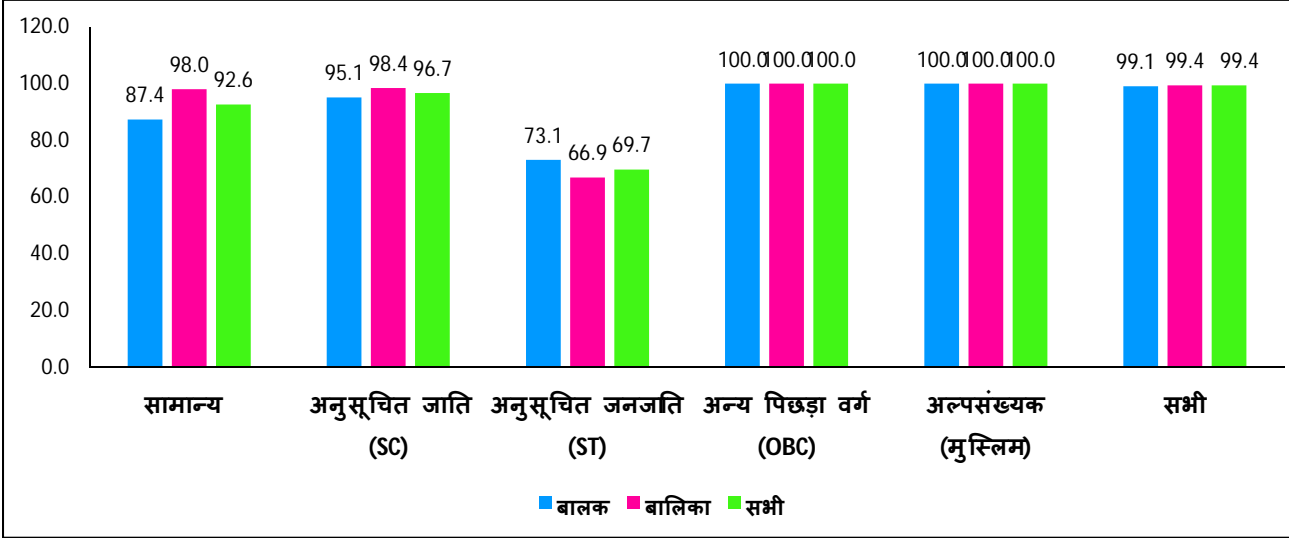


सामाजिक वर्ग और लिंग के अनुसार ट्रांजिशन दर (Transition Rate)

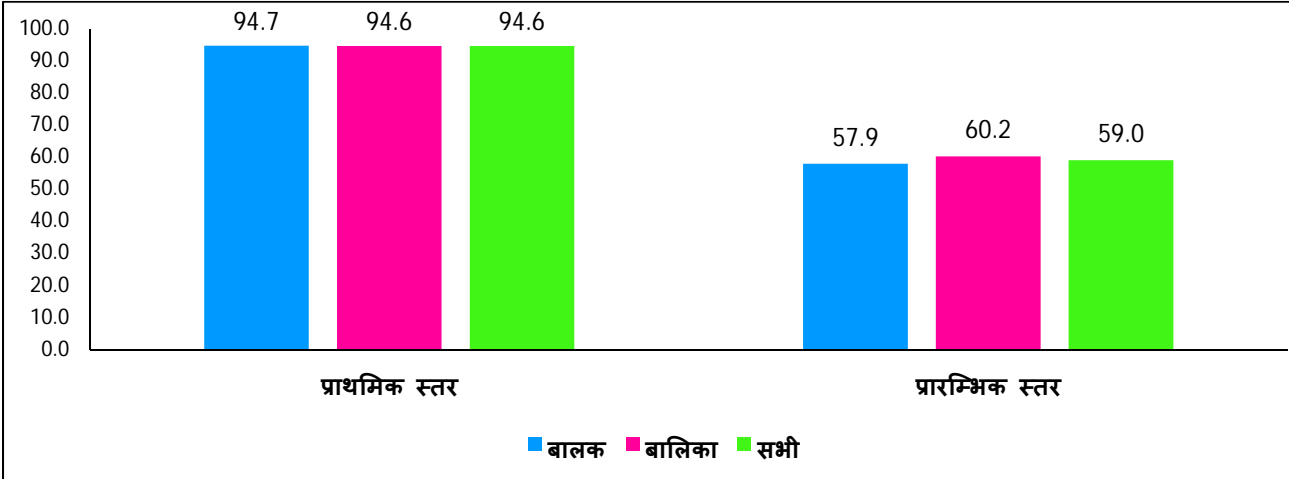
प्राथमिक से उच्च प्राथमिक स्तर (कक्षा 5 से 6)



उच्च प्राथमिक से माध्यमिक स्तर (कक्षा 8 से 9)



लिंग अनुसार ठहराव दर (Retention Rate)



अधिक जानकारी के लिये संपर्क करें:

बिहार शिक्षा परियोजना परिषद्
शिक्षा भवन, राष्ट्रभाषा परिषद् परिसर
सैदपुर, राजेंद्र नगर
पटना - 800 004
दूरभाष: 0612-2667152, 2667164
ई-मेल: ssabihar@gmail.com
ravi.spo.bepc@gmail.com

संयुक्त राष्ट्र बाल कोष
(यूनिसेफ)
8, पाटिलपुत्र कॉलोनी
पटना - 800 013
दूरभाष: 0612- 3984600, 3984636
ई-मेल: pmanoharan@unicef.org
nigamganesh@gmail.com