

प्रारम्भिक शिक्षा की स्थिति : जिला प्रोफाइल
यूनिफाईड जिला शिक्षा सूचना प्रणाली (U-DISE), वर्ष 2015-16 के आधार पर

जिला :

सुपौल

1 - जनसांख्यिकीय (स्रोत: भारत की जनगणना, 2011)

	पुरुष	महिला	कुल	अनुसूचित जाति	अनुसूचित जनजाति
कुल जनसंख्या	11,55,283	10,73,793	22,29,076	3,54,249	10,168
साक्षरता दर (7 वर्ष से अधिक)	69.62	44.77	57.67	45.99	49.14
लिंगानुपात	929		लिंगानुपात बच्चे (0-6 वर्ष)	944	
6-13 वर्ष के बच्चों की प्रक्षेपित जनसंख्या, 2015-16 (जनगणना, 2011 के आधार पर)					
	6-10 वर्ष	11-13 वर्ष	6-13 वर्ष	कुल जनसंख्या में 6-13 वर्ष के बच्चों की जनसंख्या का प्रतिशत, 2011	
बालक	1,76,128	81,148	2,57,276		
बालिका	1,66,308	67,368	2,33,676		
कुल	3,42,455	1,48,480	4,90,935		

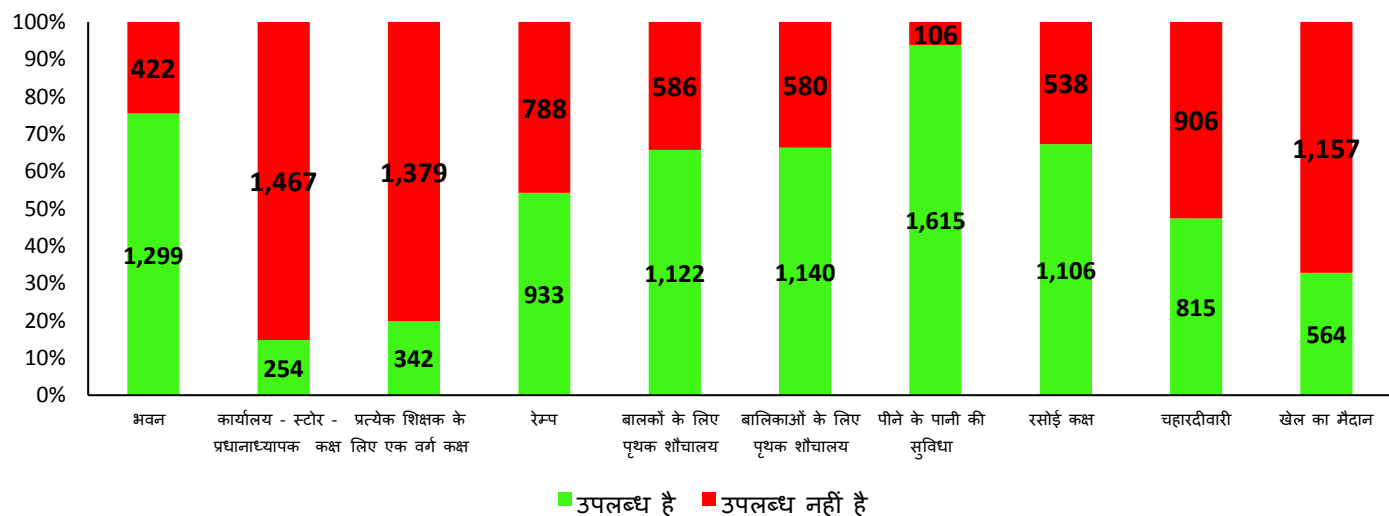
2 - प्रबंधन और श्रेणी के आधार पर विद्यालयों की संख्या

विद्यालय	सरकारी	सरकारी सहायता प्राप्त	निजी	कुल
प्राथमिक (कक्षा 1 से 5)	1,088	1	19	1,108
उच्च प्राथमिक (प्राथमिक कक्षा सहित) (कक्षा 1 से 8)	559	76	90	725
केवल उच्च प्राथमिक (कक्षा 6 से 8)	11	1	0	12
माध्यमिक और उच्च माध्यमिक (कक्षा 1-10/12, 6-10/12)	63	4	5	72
कुल विद्यालयों की संख्या	1,721	82	114	1,917
विद्यालयों की संख्या जिनमें प्राथमिक स्तर की कक्षाएं हैं	1,707	79	114	1,900
विद्यालयों की संख्या जिनमें उच्च प्राथमिक स्तर की कक्षाएं हैं	633	81	95	809
प्राथमिक और उच्च प्राथमिक विद्यालयों / कक्षाओं का अनुपात				2.35




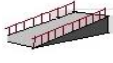






3 - बुनियादी भौतिक सुविधाएं

(निःशुल्क एवं अनिवार्य बाल शिक्षा अधिकार अधिनियम, 2009 ' (आरटीई एक्ट) की धारा 19 के तहत अनुसूची में निर्दिष्ट मानदंडों के अनुसार)

सरकारी विद्यालयों में बुनियादी भौतिक सुविधाओं की स्थिति (विद्यालयों की संख्या)



प्रबंधन के अनुसार बुनियादी भौतिक सुविधा विहीन विद्यालयों का विवरण (संख्या और प्रतिशत)

भौतिक सुविधा		सरकारी	सरकारी सहायता प्राप्त	निजी	कुल	
1. भवन		विद्यालय संख्या	422	1	1	424
		प्रतिशत	24.5	1.2	0.9	22.1
2. कार्यालय - स्टोर - प्रधानाध्यापक कक्ष		विद्यालय संख्या	1,467	70	9	1,546
		प्रतिशत	85.2	85.4	7.9	80.6
3. प्रत्येक शिक्षक के लिए एक वर्ग कक्ष (Classroom)		विद्यालय संख्या	1,379	66	7	1,452
		प्रतिशत	80.1	80.5	6.1	75.7
4. रेम्प		विद्यालय संख्या	788	73	105	966
		प्रतिशत	45.8	89.0	92.1	50.4
5. बालकों के लिए पृथक शौचालय		विद्यालय संख्या	586	29	3	618
		प्रतिशत	34.3	35.4	2.6	32.5
6. बालिकाओं के लिए पृथक शौचालय		विद्यालय संख्या	580	31	3	614
		प्रतिशत	33.7	37.8	2.6	32.0
7. पीने के पानी की सुविधा		विद्यालय संख्या	106	3	3	112
		प्रतिशत	6.2	3.7	2.6	5.8
8. रसोई कक्ष		विद्यालय संख्या	538	48	-	586
		प्रतिशत	32.7	81.4	-	34.4
9. चहारदीवारी		विद्यालय संख्या	906	51	11	968
		प्रतिशत	52.6	62.2	9.6	50.5
10. खेल का मैदान		विद्यालय संख्या	1,157	24	16	1,197
		प्रतिशत	67.2	29.3	14.0	62.4
वर्ग कक्ष (Classroom) संबंधी सूचकांक		सरकारी	सरकारी सहायता प्राप्त	निजी	कुल	
वर्ग कक्षों की संख्या		7,866	444	1,150	9,460	
वर्ग कक्षों में से अच्छी स्थिति वाले वर्ग कक्षों का प्रतिशत		74.0	49.8	97.3	75.7	
एकल वर्ग कक्ष वाले विद्यालयों की संख्या	विद्यालय संख्या	30	0	0	30	
	प्रतिशत	1.7	0.0	0.0	1.6	
विद्यार्थी वर्ग कक्ष अनुपात (SCR)		62	44	14	56	
विद्यार्थी वर्ग कक्ष अनुपात अनुसार विद्यालयों की संख्या						
वर्ग कक्ष उपलब्ध नहीं		457	2	1	460	
20 या 20 से कम		75	11	87	173	
21-30 के मध्य		145	12	19	176	
31-40 के मध्य		214	17	6	237	
41-50 के मध्य		190	11	0	201	
50 से अधिक		640	29	1	670	
प्राथमिक विद्यालयों का विवरण, जहाँ विद्यार्थी वर्ग कक्ष अनुपात 30 से अधिक है	विद्यालय संख्या	456	0	0	456	
	प्रतिशत	41.9	0.0	0.0	41.2	
उच्च प्राथमिक /माध्यमिक और उच्च माध्यमिक विद्यालयों का विवरण, जहाँ विद्यार्थी वर्ग कक्ष अनुपात 35 से ज्यादा है	विद्यालय संख्या	536	51	5	592	
	प्रतिशत	84.7	63.0	5.3	73.2	
सभी 10 बुनियादी भौतिक सुविधाओं की उपलब्धता वाले विद्यालयों का विवरण	विद्यालय संख्या	8	0	9	17	
	प्रतिशत	0.5	0.0	7.9	0.9	

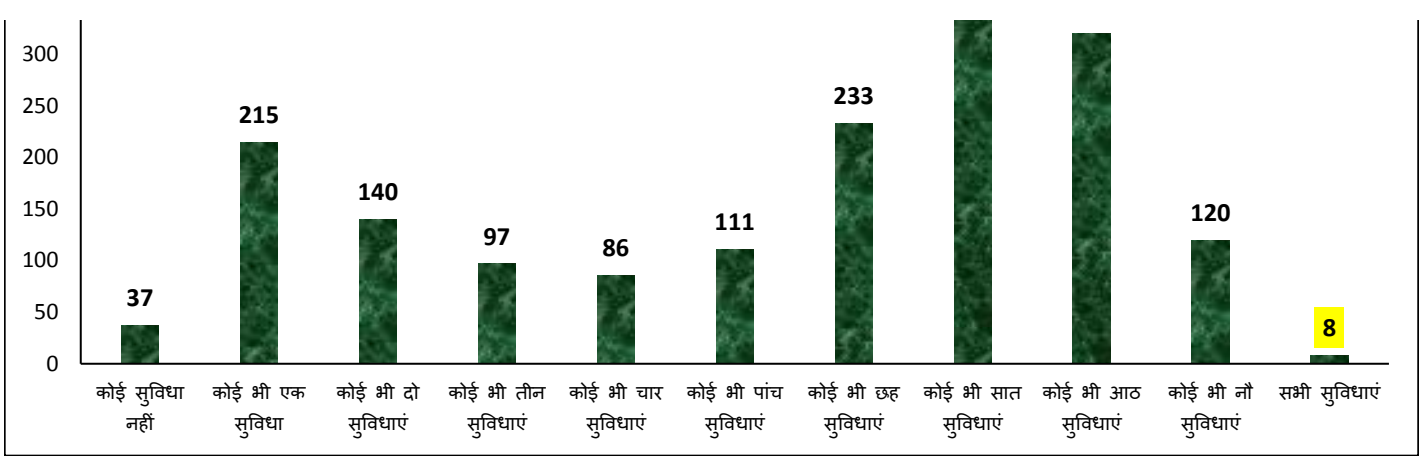
बुनियादी भौतिक सुविधाओं की संख्या की उपलब्धता के अनुसार सरकारी विद्यालयों की संख्या

400

350

354

320



4- नामांकन

प्राथमिक स्तर (कक्षा 1-5)					
सामाजिक वर्ग	लिंग	सरकारी	सरकारी सहायता प्राप्त	निजी	कुल
सामान्य	बालक	14,230	1,685	1,599	17,514
	बालिका	14,548	1,661	887	17,096
	कुल	28,778	3,346	2,486	34,610
अनुसूचित जाति (SC)	बालक	36,405	585	739	37,729
	बालिका	33,010	598	471	34,079
	कुल	69,415	1,183	1,210	71,808
अनुसूचित जनजाति (ST)	बालक	918	55	179	1,152
	बालिका	812	47	122	981
	कुल	1,730	102	301	2,133
अन्य पिछड़ा वर्ग (OBC)	बालक	1,21,747	3,867	5,579	1,31,193
	बालिका	1,17,927	3,961	2,846	1,24,734
	कुल	2,39,674	7,828	8,425	2,55,927
कुल प्राथमिक स्तर (1-5)	बालक	1,73,300	6,192	8,096	1,87,588
	बालिका	1,66,297	6,267	4,326	1,76,890
	कुल	3,39,597	12,459	12,422	3,64,478
अल्पसंख्यक (मुस्लिम)	बालक	31,034	2,388	1,155	34,577
	बालिका	30,086	2,469	588	33,143
	कुल	61,120	4,857	1,743	67,720

उच्च प्राथमिक स्तर (कक्षा 6-8)						
सामाजिक वर्ग	लिंग	सरकारी	सरकारी सहायता प्राप्त	निजी	कुल	
सामान्य	बालक	5,375	882	495	6,752	
	बालिका	6,335	840	296	7,471	
	कुल	11,710	1,722	791	14,223	
अनुसूचित जाति (SC)	बालक	14,565	330	191	15,086	
	बालिका	12,757	259	125	13,141	
	कुल	27,322	589	316	28,227	
सामाजिक वर्ग	लिंग	सरकारी	सरकारी सहायता प्राप्त	निजी	कुल	
	अनुसूचित जनजाति (ST)	बालक	256	21	58	335
		बालिका	308	17	44	369
कुल		564	38	102	704	
अन्य पिछड़ा वर्ग (OBC)	बालक	54,699	2,369	1,595	58,663	

	बालिका	53,039	1,962	872	55,873
	कुल	1,07,738	4,331	2,467	1,14,536
कुल उच्च प्राथमिक स्तर (6-8)	बालक	74,895	3,602	2,339	80,836
	बालिका	72,439	3,078	1,337	76,854
	कुल	1,47,334	6,680	3,676	1,57,690
अल्पसंख्यक (मुस्लिम)	बालक	9,442	1,109	353	10,904
	बालिका	10,108	956	179	11,243
	कुल	19,550	2,065	532	22,147

प्रारम्भिक स्तर (कक्षा 1-8)

सामाजिक वर्ग	लिंग	सरकारी	सरकारी सहायता प्राप्त	निजी	कुल
सामान्य	बालक	19,605	2,567	2,094	24,266
	बालिका	20,883	2,501	1,183	24,567
	कुल	40,488	5,068	3,277	48,833
अनुसूचित जाति (SC)	बालक	50,970	915	930	52,815
	बालिका	45,767	857	596	47,220
	कुल	96,737	1,772	1,526	1,00,035
अनुसूचित जनजाति (ST)	बालक	1,174	76	237	1,487
	बालिका	1,120	64	166	1,350
	कुल	2,294	140	403	2,837
अन्य पिछड़ा वर्ग (OBC)	बालक	1,76,446	6,236	7,174	1,89,856
	बालिका	1,70,966	5,923	3,718	1,80,607
	कुल	3,47,412	12,159	10,892	3,70,463
कुल प्रारम्भिक स्तर (1-8)	बालक	2,48,195	9,794	10,435	2,68,424
	बालिका	2,38,736	9,345	5,663	2,53,744
	कुल	4,86,931	19,139	16,098	5,22,168
अल्पसंख्यक (मुस्लिम)	बालक	40,476	3,497	1,508	45,481
	बालिका	40,194	3,425	767	44,386
	कुल	80,670	6,922	2,275	89,867

नामांकन अनुसार विद्यालयों की संख्या

नामांकन	सरकारी	सरकारी सहायता प्राप्त	निजी	कुल
20 या 20 से कम	5	0	21	26
21 से 60 के मध्य	36	1	7	44
61 से 120 के मध्य	337	7	24	368
121 से 200 के मध्य	471	28	28	527
201 से 300 के मध्य	282	28	26	336
301 से 500 के मध्य	321	16	7	344
500 से ज्यादा	269	2	1	272

5 - शिक्षक

(निःशुल्क एवं अनिवार्य बाल शिक्षा अधिकार अधिनियम, 2009 ' (आरटीई एक्ट) की धारा 19 और 23 के तहत अनुसूची में निर्दिष्ट मानदंडों के अनुसार)

सूचक		सरकारी	सरकारी सहायता प्राप्त	निजी	कुल
शिक्षकों की संख्या	पुरुष	5,438	399	1,233	7,070
	महिला	3,185	33	9	3,227
	कुल	8,623	432	1,242	10,297
कुल शिक्षकों में महिला शिक्षकों का प्रतिशत	%	36.9	7.6	0.7	31.3

विद्यालयों का विवरण, जहाँ महिला शिक्षक पदस्थ नहीं हैं	विद्यालय संख्या	302	52	113	467
	प्रतिशत	17.5	63.4	99.1	24.4
एक शिक्षकीय विद्यालय	विद्यालय संख्या	12	2	0	14
	प्रतिशत	0.7	2.4	0.0	0.7
व्यावसायिक योग्यता नहीं रखने वाले शिक्षकों का विवरण	संख्या	3,443	291	1,239	4,973
	प्रतिशत	39.9	67.4	99.8	48.3
विद्यार्थी शिक्षक अनुपात (PTR)		57	45	13	51
विद्यार्थी शिक्षक अनुपात (PTR) के अनुसार विद्यालयों की संख्या					
20 या 20 से कम		38	3	90	131
21 से 40 के मध्य		446	33	13	492
41 से 60 के मध्य		594	27	1	622
61 से 80 के मध्य		376	14	0	390
81 से 100 के मध्य		159	2	0	161
100 से अधिक		108	3	0	111
प्राथमिक विद्यालयों का विवरण, जहाँ विद्यार्थी शिक्षक अनुपात 30 से ज्यादा है	विद्यालय संख्या	937	0	0	937
	प्रतिशत	86.1	0.0	0.0	84.7
उच्च प्राथमिक/ माध्यमिक और उच्च माध्यमिक विद्यालयों का विवरण, जहाँ विद्यार्थी शिक्षक अनुपात 35 से ज्यादा है	विद्यालय संख्या	599	55	4	658
	प्रतिशत	94.6	67.9	4.6	82.1
प्राथमिक विद्यालयों की संख्या जहाँ नामांकन 150 से ज्यादा है तथा प्रधानाध्यापक की आवश्यकता है		528	0	0	528
प्राथमिक विद्यालयों का विवरण, जहाँ प्रधानाध्यापक की आवश्यकता है परन्तु प्रधानाध्यापक पदस्थ नहीं है	विद्यालय संख्या	524	0	0	524
	प्रतिशत	99.2	0.0	0.0	99.2
उच्च प्राथमिक, माध्यमिक और उच्च माध्यमिक विद्यालयों की संख्या जहाँ नामांकन 100 से ज्यादा है तथा प्रधानाध्यापक की आवश्यकता है		565	16	5	586
उच्च प्राथमिक, माध्यमिक और उच्च माध्यमिक विद्यालयों का विवरण, जहाँ प्रधानाध्यापक की आवश्यकता है परन्तु प्रधानाध्यापक पदस्थ नहीं है	विद्यालय संख्या	489	10	4	503
	प्रतिशत	86.5	62.5	80.0	85.8

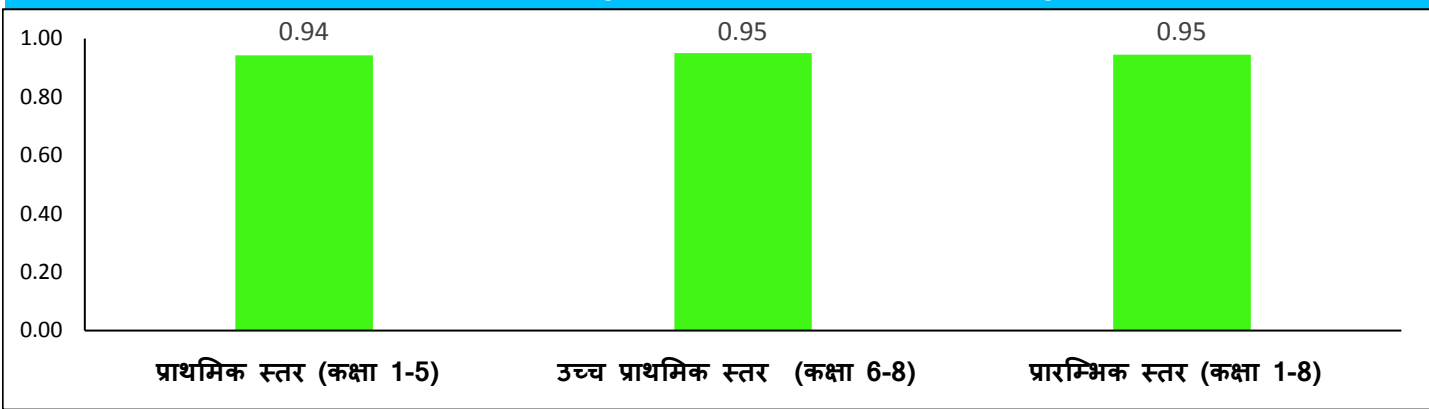
6 - अन्य सूचकांक

(निःशुल्क एवं अनिवार्य बाल शिक्षा अधिकार अधिनियम, 2009 (आरटीई एक्ट) के तहत अनुसूची में निर्दिष्ट मानदंडों के अनुसार)

सूचक	सरकारी	सरकारी सहायता प्राप्त	निजी	कुल	
विद्यालयों का विवरण जहाँ पुस्तकालय उपलब्ध है	विद्यालय संख्या	826	44	70	940
	प्रतिशत	48.0	53.7	61.4	49.0
प्राथमिक विद्यालयों का विवरण जिनमें विगत शैक्षणिक सत्र में शिक्षण दिवस 200 या 200 से अधिक है	विद्यालय संख्या	1,047	1	14	1,062
	प्रतिशत	96.2	100.0	73.7	95.8
उच्च प्राथमिक विद्यालयों का विवरण जिनमें विगत शैक्षणिक सत्र में शिक्षण दिवस 220 या 220 से अधिक है	विद्यालय संख्या	558	64	73	695
	प्रतिशत	88.2	79.0	76.8	85.9
सूचक	सरकारी	सरकारी सहायता प्राप्त	निजी	कुल	
विद्यालयों का विवरण जहाँ सतत व्यापक मूल्यांकन प्रणाली (CCE) लागू है	विद्यालय संख्या	1,692	77	108	1,877
	प्रतिशत	98.3	93.9	94.7	97.9
विद्यालयों का विवरण जहाँ विद्यालय प्रबंधन समिति (SMC) का गठन कर लिया गया है	विद्यालय संख्या	1,655	74	-	1,729
	प्रतिशत	96.2	90.2	-	95.9
विद्यालयों का विवरण जहाँ विद्यालय प्रबंधन समिति की मासिक बैठकों की संख्या नौ से अधिक है	विद्यालय संख्या	1,002	18	-	1,020
	प्रतिशत	58.2	22.0	-	56.6

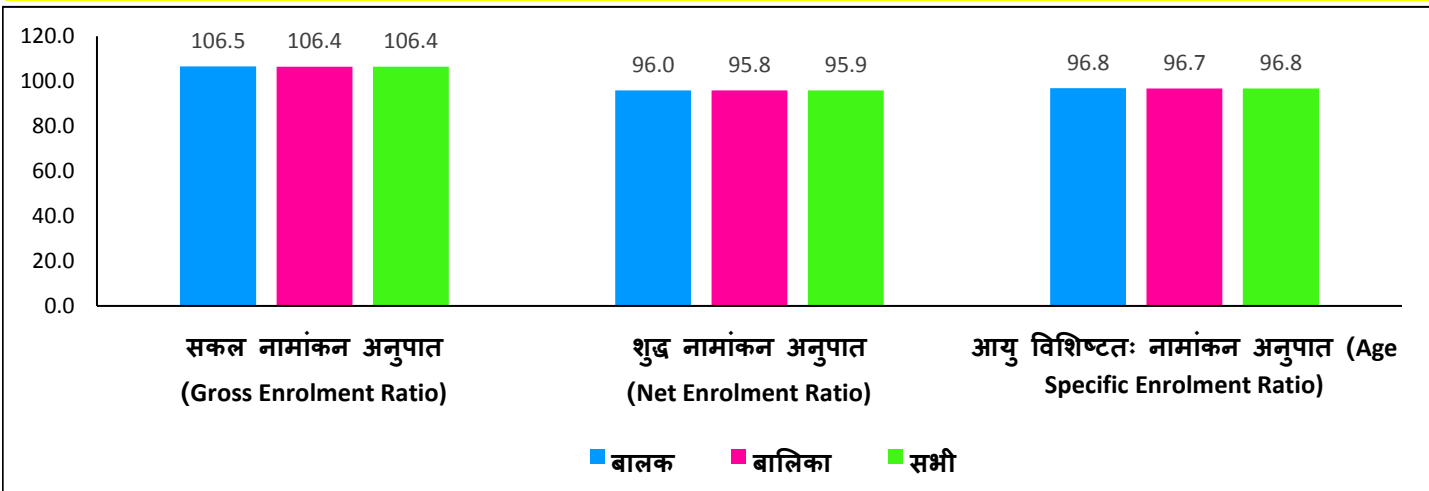
7 - परिणाम (outcome) आधारित सूचकांक

बालकों के नामांकन की तुलना में बालिकाओं के नामांकन का अनुपात

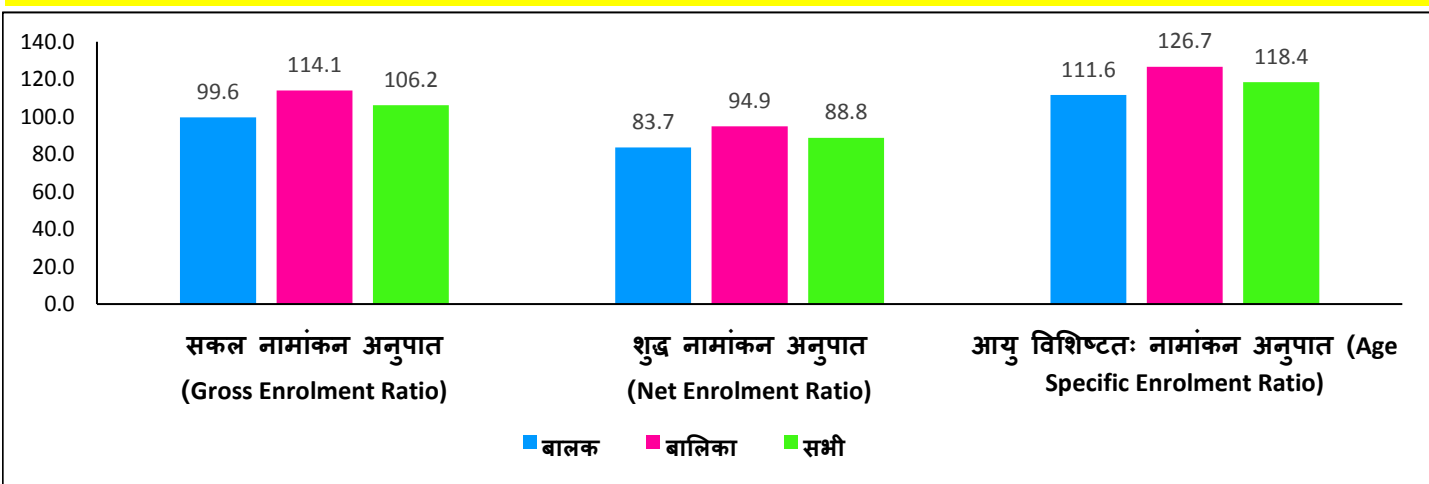


नामांकन दर

प्राथमिक स्तर (कक्षा 1-5)

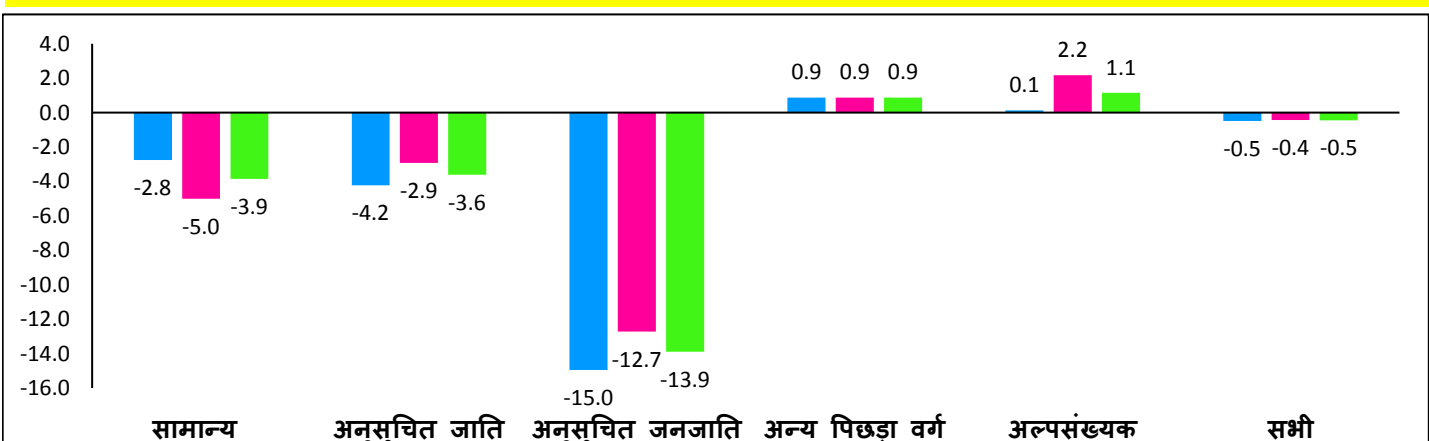


उच्च प्राथमिक स्तर (कक्षा 6-8)



सामाजिक वर्ग और लिंग के अनुसार औसत वार्षिक छीजन (ड्रॉप आउट) दर (% में)

प्राथमिक स्तर (कक्षा 1-5)



(SC)

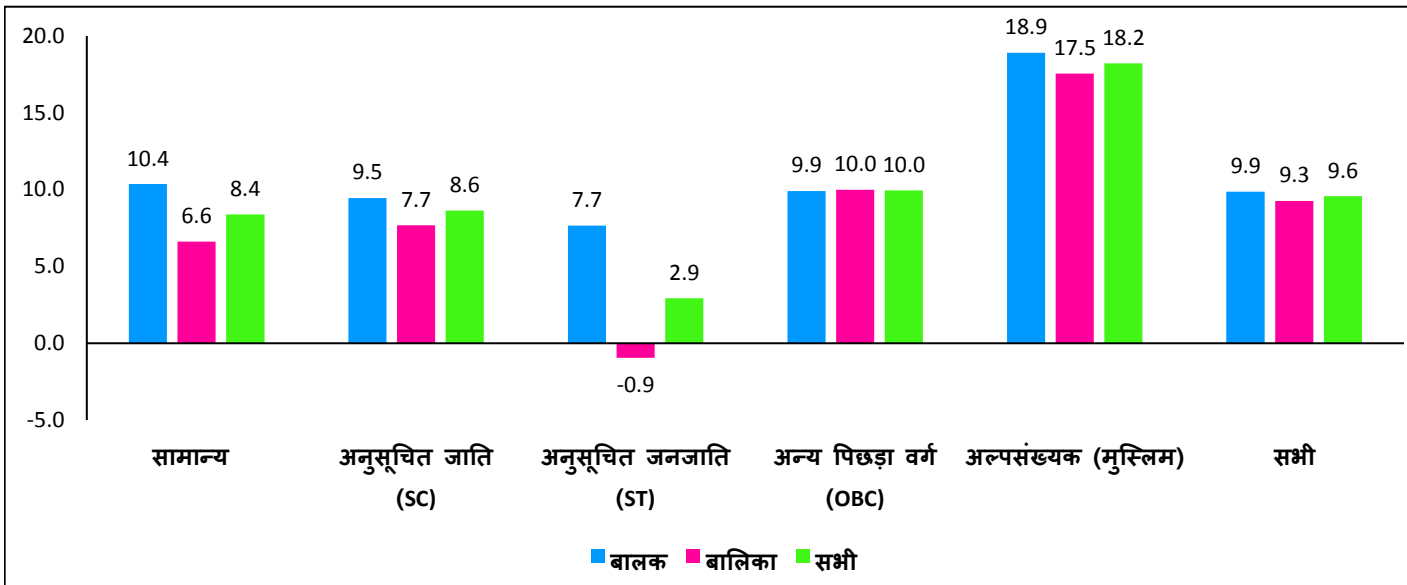
(ST)

(OBC)

(मुस्लिम)

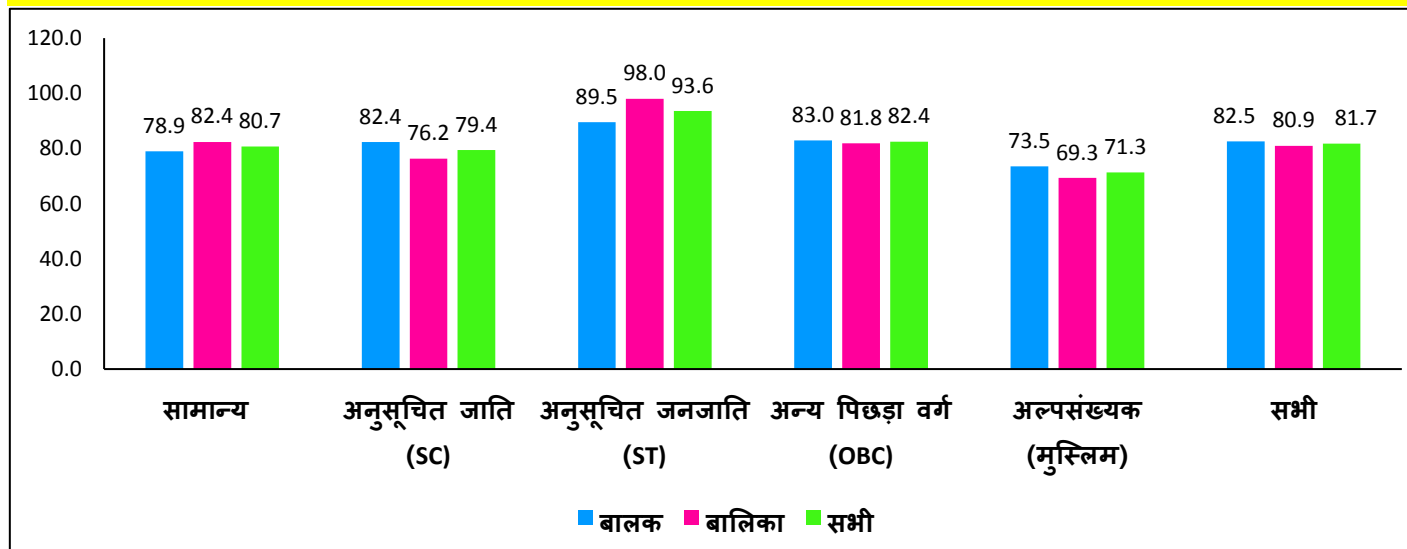
■ बालक ■ बालिका ■ सभी

उच्च प्राथमिक स्तर (कक्षा 6-8)

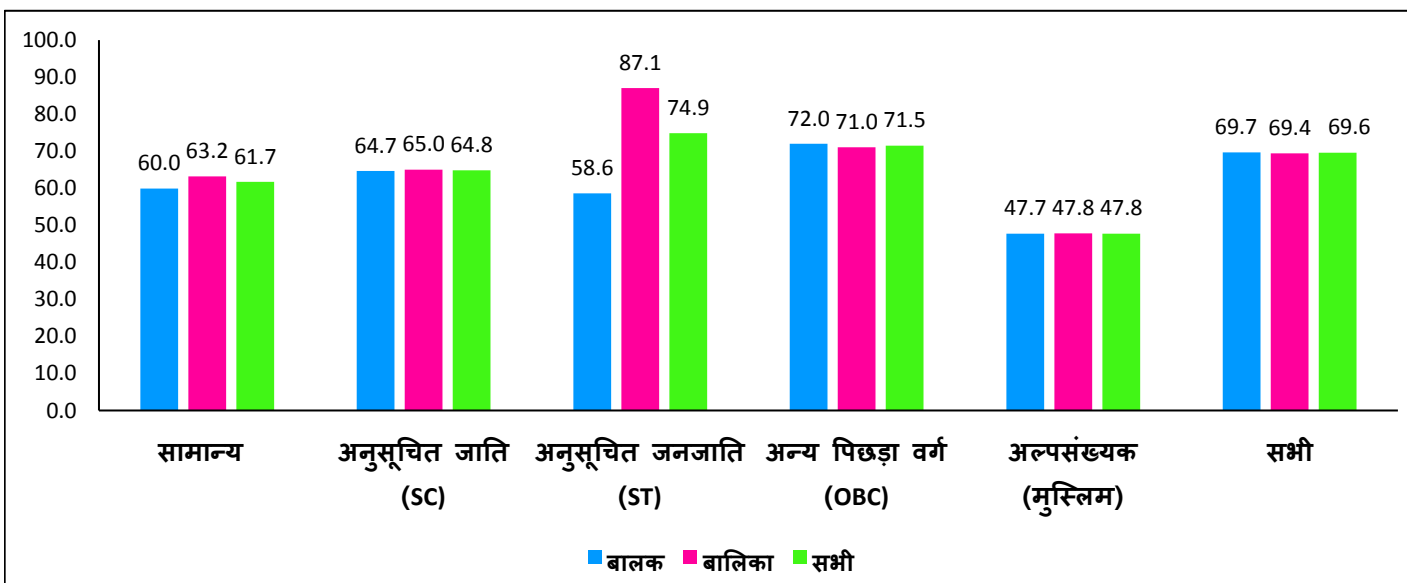


सामाजिक वर्ग और लिंग के अनुसार ट्रांजिशन दर (Transition Rate)

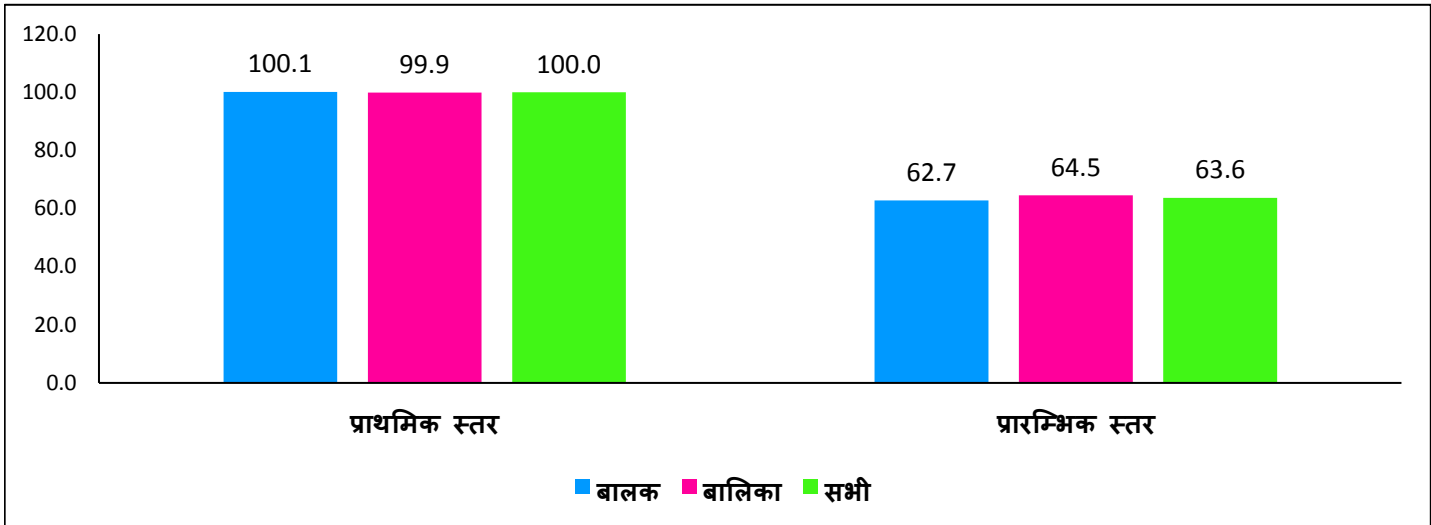
प्राथमिक से उच्च प्राथमिक स्तर (कक्षा 5 से 6)



उच्च प्राथमिक से माध्यमिक स्तर (कक्षा 8 से 9)



लिंग अनुसार ठहराव दर (Retention Rate)



अधिक जानकारी के लिये संपर्क करें:

बिहार शिक्षा परियोजना परिषद्
शिक्षा भवन, राष्ट्रभाषा परिषद् परिसर
सैदपुर, राजेंद्र नगर
पटना - 800 004
दूरभाष: 0612-2667152, 2667164
ई-मेल: ssabihar@gmail.com
ravi.spo.bepc@gmail.com

संयुक्त राष्ट्र बाल कोष
(यूनिसेफ)
8, पाटिलपुत्र कॉलोनी
पटना - 800 013
दूरभाष: 0612- 3984600, 3984636
ई-मेल: pmanoharan@unicef.org
nigamganesh@gmail.com