

प्रारम्भिक शिक्षा की स्थिति : जिला प्रोफाइल
यूनिफाईड जिला शिक्षा सूचना प्रणाली (U-DISE), वर्ष 2015-16 के आधार पर

जिला :

अररिया

1 - जनसांख्यिकीय (स्रोत: भारत की जनगणना, 2011)

	पुरुष	महिला	कुल	अनुसूचित जाति	अनुसूचित जनजाति
कुल जनसंख्या	14,63,333	13,48,236	28,11,569	3,82,654	38,848
साक्षरता दर (7 वर्ष से अधिक)	62.30	43.93	53.53	40.58	40.67
लिंगानुपात	921		लिंगानुपात बच्चे (0-6 वर्ष)	957	
6-13 वर्ष के बच्चों की प्रक्षेपित जनसंख्या, 2015-16 (जनगणना, 2011 के आधार पर)					
	6-10 वर्ष	11-13 वर्ष	6-13 वर्ष	कुल जनसंख्या में 6-13 वर्ष के बच्चों की जनसंख्या का प्रतिशत, 2011	
बालक	2,26,626	1,00,896	3,27,522		
बालिका	2,12,360	85,382	2,97,742		
कुल	4,39,004	1,86,296	6,25,300		

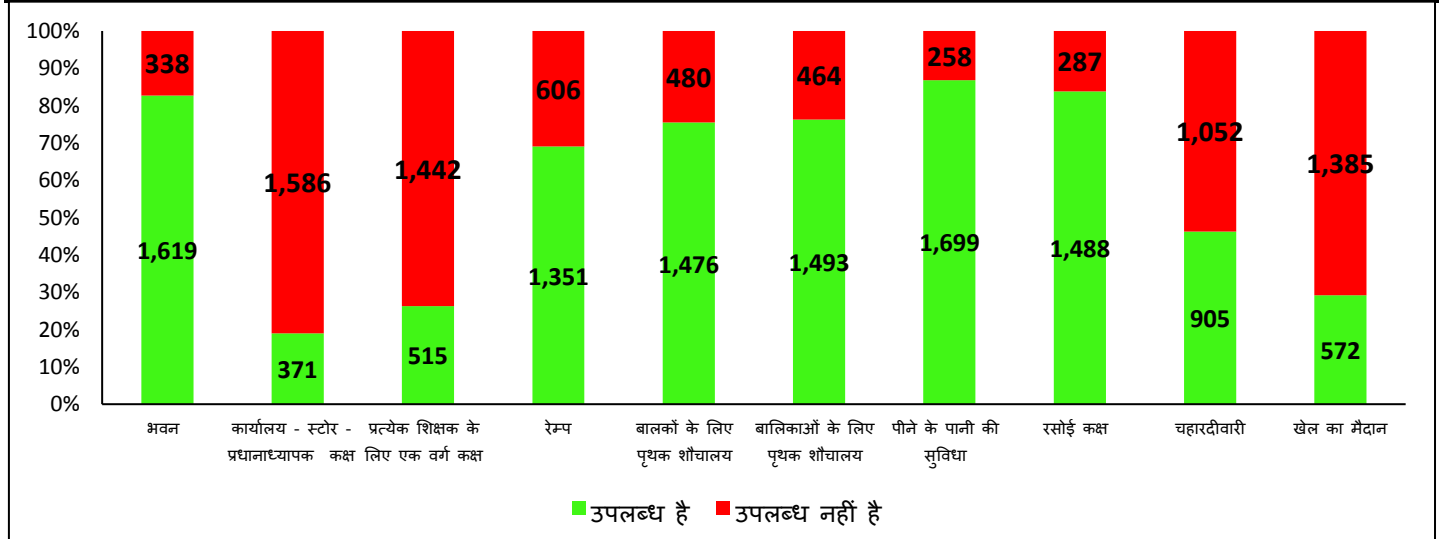
2 - प्रबंधन और श्रेणी के आधार पर विद्यालयों की संख्या

विद्यालय	सरकारी	सरकारी सहायता प्राप्त	निजी	कुल
प्राथमिक (कक्षा 1 से 5)	1,326	1	53	1,380
उच्च प्राथमिक (प्राथमिक कक्षा सहित) (कक्षा 1 से 8)	561	85	192	838
केवल उच्च प्राथमिक (कक्षा 6 से 8)	0	0	0	0
माध्यमिक और उच्च माध्यमिक (कक्षा 1-10/12, 6-10/12)	70	23	9	102
कुल विद्यालयों की संख्या	1,957	109	254	2,320
विद्यालयों की संख्या जिनमें प्राथमिक स्तर की कक्षाएं हैं	1,956	107	252	2,315
विद्यालयों की संख्या जिनमें उच्च प्राथमिक स्तर की कक्षाएं हैं	631	108	201	940
प्राथमिक और उच्च प्राथमिक विद्यालयों / कक्षाओं का अनुपात				2.46




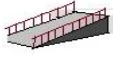






3 - बुनियादी भौतिक सुविधाएं

(निःशुल्क एवं अनिवार्य बाल शिक्षा अधिकार अधिनियम, 2009 ' (आरटीई एक्ट) की धारा 19 के तहत अनुसूची में निर्दिष्ट मानदंडों के अनुसार)

सरकारी विद्यालयों में बुनियादी भौतिक सुविधाओं की स्थिति (विद्यालयों की संख्या)



प्रबंधन के अनुसार बुनियादी भौतिक सुविधा विहीन विद्यालयों का विवरण (संख्या और प्रतिशत)

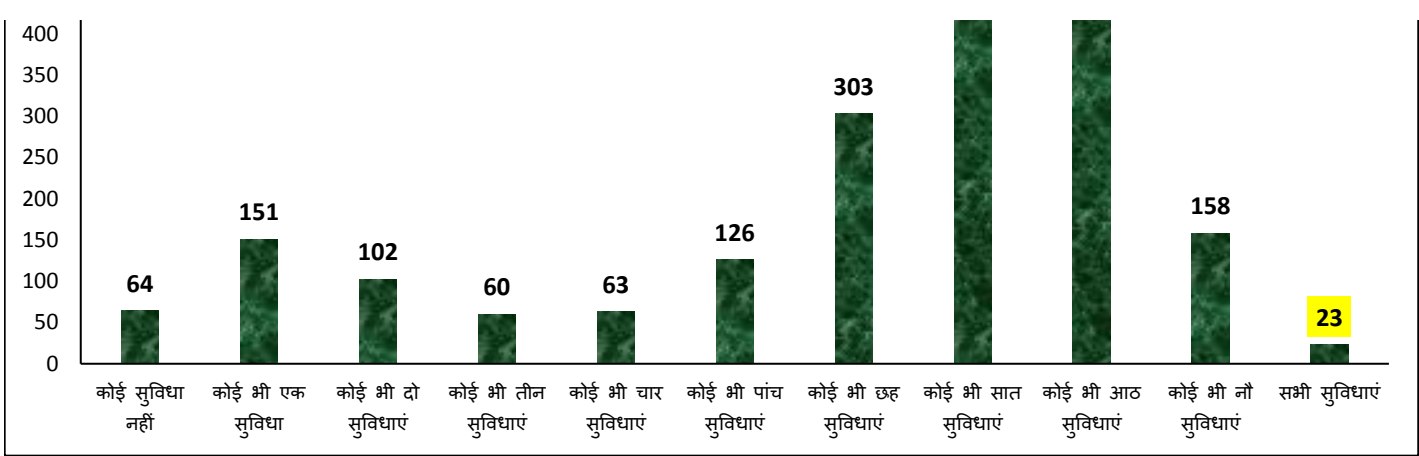
भौतिक सुविधा		सरकारी	सरकारी सहायता प्राप्त	निजी	कुल	
1. भवन		विद्यालय संख्या	338	1	8	347
		प्रतिशत	17.3	0.9	3.1	15.0
2. कार्यालय - स्टोर - प्रधानाध्यापक कक्ष		विद्यालय संख्या	1,586	81	34	1,701
		प्रतिशत	81.0	74.3	13.4	73.3
3. प्रत्येक शिक्षक के लिए एक वर्ग कक्ष (Classroom)		विद्यालय संख्या	1,442	84	67	1,593
		प्रतिशत	73.7	77.1	26.4	68.7
4. रेम्प		विद्यालय संख्या	606	77	238	921
		प्रतिशत	31.0	70.6	93.7	39.7
5. बालकों के लिए पृथक शौचालय		विद्यालय संख्या	480	29	15	524
		प्रतिशत	24.5	26.9	6.0	22.6
6. बालिकाओं के लिए पृथक शौचालय		विद्यालय संख्या	464	33	14	511
		प्रतिशत	23.7	30.3	5.5	22.0
7. पीने के पानी की सुविधा		विद्यालय संख्या	258	2	4	264
		प्रतिशत	13.2	1.8	1.6	11.4
8. रसोई कक्ष		विद्यालय संख्या	287	69	-	356
		प्रतिशत	16.2	71.1	-	19.0
9. चहारदीवारी		विद्यालय संख्या	1,052	32	17	1,101
		प्रतिशत	53.8	29.4	6.7	47.5
10. खेल का मैदान		विद्यालय संख्या	1,385	66	46	1,497
		प्रतिशत	70.8	60.6	18.1	64.5
वर्ग कक्ष (Classroom) संबंधी सूचकांक		सरकारी	सरकारी सहायता प्राप्त	निजी	कुल	
वर्ग कक्षों की संख्या		10,980	767	2,190	13,937	
वर्ग कक्षों में से अच्छी स्थिति वाले वर्ग कक्षों का प्रतिशत		76.8	63.5	96.8	79.2	
एकल वर्ग कक्ष वाले विद्यालयों की संख्या	विद्यालय संख्या	32	0	0	32	
	प्रतिशत	1.6	0.0	0.0	1.4	
विद्यार्थी वर्ग कक्ष अनुपात (SCR)		55	44	27	50	
विद्यार्थी वर्ग कक्ष अनुपात अनुसार विद्यालयों की संख्या						
वर्ग कक्ष उपलब्ध नहीं		371	1	8	380	
20 या 20 से कम		99	5	150	254	
21-30 के मध्य		215	17	33	265	
31-40 के मध्य		291	23	17	331	
41-50 के मध्य		264	18	15	297	
50 से अधिक		717	45	31	793	
प्राथमिक विद्यालयों का विवरण, जहाँ विद्यार्थी वर्ग कक्ष अनुपात 30 से अधिक है	विद्यालय संख्या	710	1	14	725	
	प्रतिशत	53.5	100.0	26.4	52.5	
उच्च प्राथमिक /माध्यमिक और उच्च माध्यमिक विद्यालयों का विवरण, जहाँ विद्यार्थी वर्ग कक्ष अनुपात 35 से ज्यादा है	विद्यालय संख्या	508	75	40	623	
	प्रतिशत	80.5	69.4	19.9	66.3	
सभी 10 बुनियादी भौतिक सुविधाओं की उपलब्धता वाले विद्यालयों का विवरण	विद्यालय संख्या	23	1	11	35	
	प्रतिशत	1.2	0.9	4.3	1.5	

बुनियादी भौतिक सुविधाओं की संख्या की उपलब्धता के अनुसार सरकारी विद्यालयों की संख्या

500
450

471

436



4- नामांकन

प्राथमिक स्तर (कक्षा 1-5)					
सामाजिक वर्ग	लिंग	सरकारी	सरकारी सहायता प्राप्त	निजी	कुल
सामान्य	बालक	13,675	1,016	5,474	20,165
	बालिका	14,035	1,239	3,490	18,764
	कुल	27,710	2,255	8,964	38,929
अनुसूचित जाति (SC)	बालक	39,170	139	3,364	42,673
	बालिका	35,510	120	2,619	38,249
	कुल	74,680	259	5,983	80,922
अनुसूचित जनजाति (ST)	बालक	3,999	72	1,243	5,314
	बालिका	3,717	96	824	4,637
	कुल	7,716	168	2,067	9,951
अन्य पिछड़ा वर्ग (OBC)	बालक	1,73,401	9,939	14,816	1,98,156
	बालिका	1,77,957	10,895	9,671	1,98,523
	कुल	3,51,358	20,834	24,487	3,96,679
कुल प्राथमिक स्तर (1-5)	बालक	2,30,245	11,166	24,897	2,66,308
	बालिका	2,31,219	12,350	16,604	2,60,173
	कुल	4,61,464	23,516	41,501	5,26,481
अल्पसंख्यक (मुस्लिम)	बालक	95,710	8,837	6,591	1,11,138
	बालिका	1,01,528	10,143	4,627	1,16,298
	कुल	1,97,238	18,980	11,218	2,27,436

उच्च प्राथमिक स्तर (कक्षा 6-8)					
सामाजिक वर्ग	लिंग	सरकारी	सरकारी सहायता प्राप्त	निजी	कुल
सामान्य	बालक	4,311	448	2,422	7,181
	बालिका	5,005	447	1,623	7,075
	कुल	9,316	895	4,045	14,256
अनुसूचित जाति (SC)	बालक	11,063	74	1,397	12,534
	बालिका	9,471	57	1,257	10,785
	कुल	20,534	131	2,654	23,319
अनुसूचित जनजाति (ST)	बालक	966	51	411	1,428
	बालिका	953	54	315	1,322
	कुल	1,919	105	726	2,750
अन्य पिछड़ा वर्ग (OBC)	बालक	51,421	4,168	4,957	60,546

	बालिका	57,967	4,852	3,729	66,548
	कुल	1,09,388	9,020	8,686	1,27,094
कुल उच्च प्राथमिक स्तर (6-8)	बालक	67,761	4,741	9,187	81,689
	बालिका	73,396	5,410	6,924	85,730
	कुल	1,41,157	10,151	16,111	1,67,419
अल्पसंख्यक (मुस्लिम)	बालक	15,976	3,490	1,866	21,332
	बालिका	22,589	4,202	1,487	28,278
	कुल	38,565	7,692	3,353	49,610

प्रारम्भिक स्तर (कक्षा 1-8)

सामाजिक वर्ग	लिंग	सरकारी	सरकारी सहायता प्राप्त	निजी	कुल
सामान्य	बालक	17,986	1,464	7,896	27,346
	बालिका	19,040	1,686	5,113	25,839
	कुल	37,026	3,150	13,009	53,185
अनुसूचित जाति (SC)	बालक	50,233	213	4,761	55,207
	बालिका	44,981	177	3,876	49,034
	कुल	95,214	390	8,637	1,04,241
अनुसूचित जनजाति (ST)	बालक	4,965	123	1,654	6,742
	बालिका	4,670	150	1,139	5,959
	कुल	9,635	273	2,793	12,701
अन्य पिछड़ा वर्ग (OBC)	बालक	2,24,822	14,107	19,773	2,58,702
	बालिका	2,35,924	15,747	13,400	2,65,071
	कुल	4,60,746	29,854	33,173	5,23,773
कुल प्रारम्भिक स्तर (1-8)	बालक	2,98,006	15,907	34,084	3,47,997
	बालिका	3,04,615	17,760	23,528	3,45,903
	कुल	6,02,621	33,667	57,612	6,93,900
अल्पसंख्यक (मुस्लिम)	बालक	1,11,686	12,327	8,457	1,32,470
	बालिका	1,24,117	14,345	6,114	1,44,576
	कुल	2,35,803	26,672	14,571	2,77,046

नामांकन अनुसार विद्यालयों की संख्या

नामांकन	सरकारी	सरकारी सहायता प्राप्त	निजी	कुल
20 या 20 से कम	0	0	26	26
21 से 60 के मध्य	17	0	22	39
61 से 120 के मध्य	162	1	49	212
121 से 200 के मध्य	533	18	56	607
201 से 300 के मध्य	502	37	49	588
301 से 500 के मध्य	439	36	16	491
500 से ज्यादा	304	17	36	357

5 - शिक्षक

(निःशुल्क एवं अनिवार्य बाल शिक्षा अधिकार अधिनियम, 2009 ' (आरटीई एक्ट) की धारा 19 और 23 के तहत अनुसूची में निर्दिष्ट मानदंडों के अनुसार)

सूचक		सरकारी	सरकारी सहायता प्राप्त	निजी	कुल
शिक्षकों की संख्या	पुरुष	6,168	641	2,923	9,732
	महिला	3,638	18	16	3,672
	कुल	9,806	659	2,939	13,404
कुल शिक्षकों में महिला शिक्षकों का प्रतिशत	%	37.1	2.7	0.5	27.4

विद्यालयों का विवरण, जहाँ महिला शिक्षक पदस्थ नहीं हैं	विद्यालय संख्या	508	95	251	854
	प्रतिशत	26.0	87.2	98.8	36.8
एक शिक्षकीय विद्यालय	विद्यालय संख्या	228	0	0	228
	प्रतिशत	11.7	0.0	0.0	9.8
व्यावसायिक योग्यता नहीं रखने वाले शिक्षकों का विवरण	संख्या	4,518	427	2,935	7,880
	प्रतिशत	46.1	64.8	99.9	58.8
विद्यार्थी शिक्षक अनुपात (PTR)		62	52	20	52
विद्यार्थी शिक्षक अनुपात (PTR) के अनुसार विद्यालयों की संख्या					
20 या 20 से कम		16	0	164	180
21 से 40 के मध्य		337	30	71	438
41 से 60 के मध्य		524	35	11	570
61 से 80 के मध्य		370	24	0	394
81 से 100 के मध्य		243	11	0	254
100 से अधिक		467	9	0	476
प्राथमिक विद्यालयों का विवरण, जहाँ विद्यार्थी शिक्षक अनुपात 30 से ज्यादा है	विद्यालय संख्या	1,237	1	14	1,252
	प्रतिशत	93.3	100.0	27.5	90.9
उच्च प्राथमिक/ माध्यमिक और उच्च माध्यमिक विद्यालयों का विवरण, जहाँ विद्यार्थी शिक्षक अनुपात 35 से ज्यादा है	विद्यालय संख्या	570	90	29	689
	प्रतिशत	90.3	83.3	14.9	73.8
प्राथमिक विद्यालयों की संख्या जहाँ नामांकन 150 से ज्यादा है तथा प्रधानाध्यापक की आवश्यकता है		972	1	16	989
प्राथमिक विद्यालयों का विवरण, जहाँ प्रधानाध्यापक की आवश्यकता है परन्तु प्रधानाध्यापक पदस्थ नहीं है	विद्यालय संख्या	972	0	15	987
	प्रतिशत	100.0	0.0	93.8	99.8
उच्च प्राथमिक, माध्यमिक और उच्च माध्यमिक विद्यालयों की संख्या जहाँ नामांकन 100 से ज्यादा है तथा प्रधानाध्यापक की आवश्यकता है		552	35	50	637
उच्च प्राथमिक, माध्यमिक और उच्च माध्यमिक विद्यालयों का विवरण, जहाँ प्रधानाध्यापक की आवश्यकता है परन्तु प्रधानाध्यापक पदस्थ नहीं है	विद्यालय संख्या	478	15	48	541
	प्रतिशत	86.6	42.9	96.0	84.9

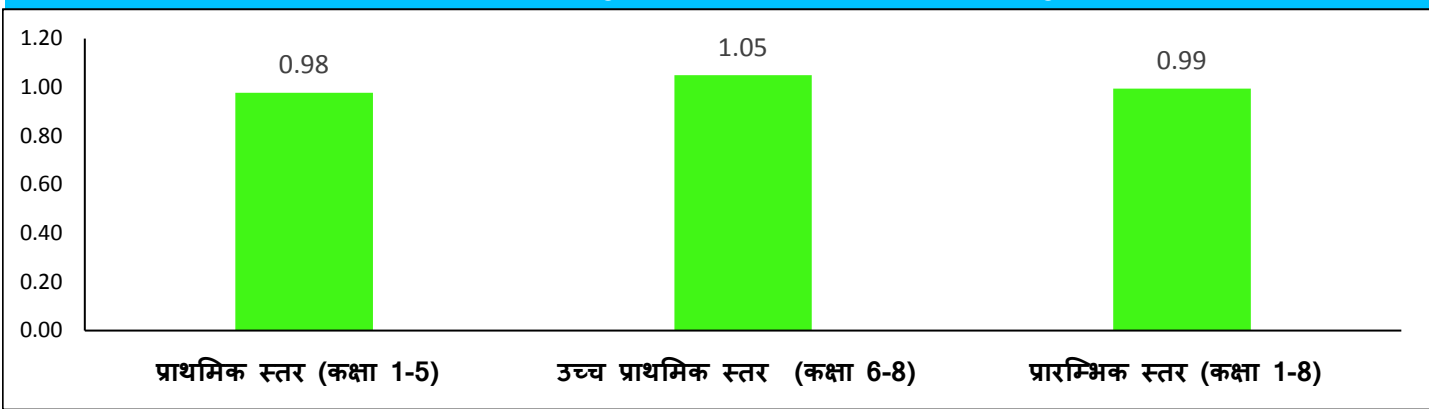
6 - अन्य सूचकांक

(निःशुल्क एवं अनिवार्य बाल शिक्षा अधिकार अधिनियम, 2009 (आरटीई एक्ट) के तहत अनुसूची में निर्दिष्ट मानदंडों के अनुसार)

सूचक	सरकारी	सरकारी सहायता प्राप्त	निजी	कुल	
विद्यालयों का विवरण जहाँ पुस्तकालय उपलब्ध है	विद्यालय संख्या	1,284	25	172	1,481
	प्रतिशत	65.6	22.9	67.7	63.8
प्राथमिक विद्यालयों का विवरण जिनमें विगत शैक्षणिक सत्र में शिक्षण दिवस 200 या 200 से अधिक है	विद्यालय संख्या	1,295	1	40	1,336
	प्रतिशत	97.7	100.0	75.5	96.8
उच्च प्राथमिक विद्यालयों का विवरण जिनमें विगत शैक्षणिक सत्र में शिक्षण दिवस 220 या 220 से अधिक है	विद्यालय संख्या	550	73	132	755
	प्रतिशत	87.2	67.6	65.7	80.3
सूचक	सरकारी	सरकारी सहायता प्राप्त	निजी	कुल	
विद्यालयों का विवरण जहाँ सतत व्यापक मूल्यांकन प्रणाली (CCE) लागू है	विद्यालय संख्या	1,919	83	232	2,234
	प्रतिशत	98.1	76.1	91.3	96.3
विद्यालयों का विवरण जहाँ विद्यालय प्रबंधन समिति (SMC) का गठन कर लिया गया है	विद्यालय संख्या	1,898	103	-	2,001
	प्रतिशत	97.0	94.5	-	96.9
विद्यालयों का विवरण जहाँ विद्यालय प्रबंधन समिति की मासिक बैठकों की संख्या नौ से अधिक है	विद्यालय संख्या	946	33	-	979
	प्रतिशत	48.3	30.3	-	47.4

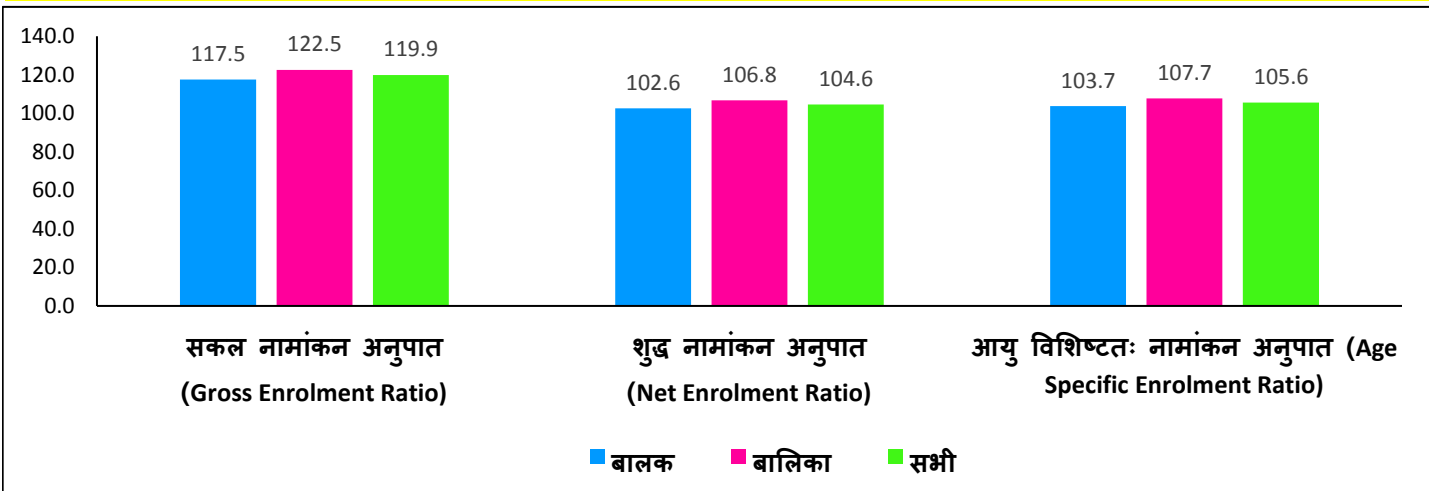
7 - परिणाम (outcome) आधारित सूचकांक

बालकों के नामांकन की तुलना में बालिकाओं के नामांकन का अनुपात

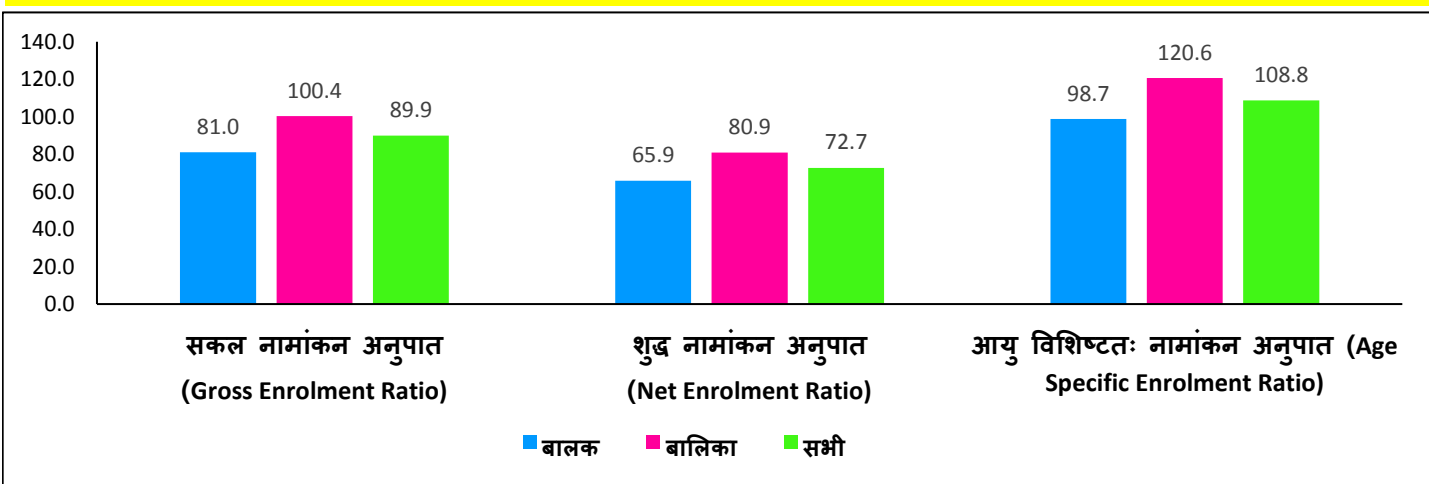


नामांकन दर

प्राथमिक स्तर (कक्षा 1-5)

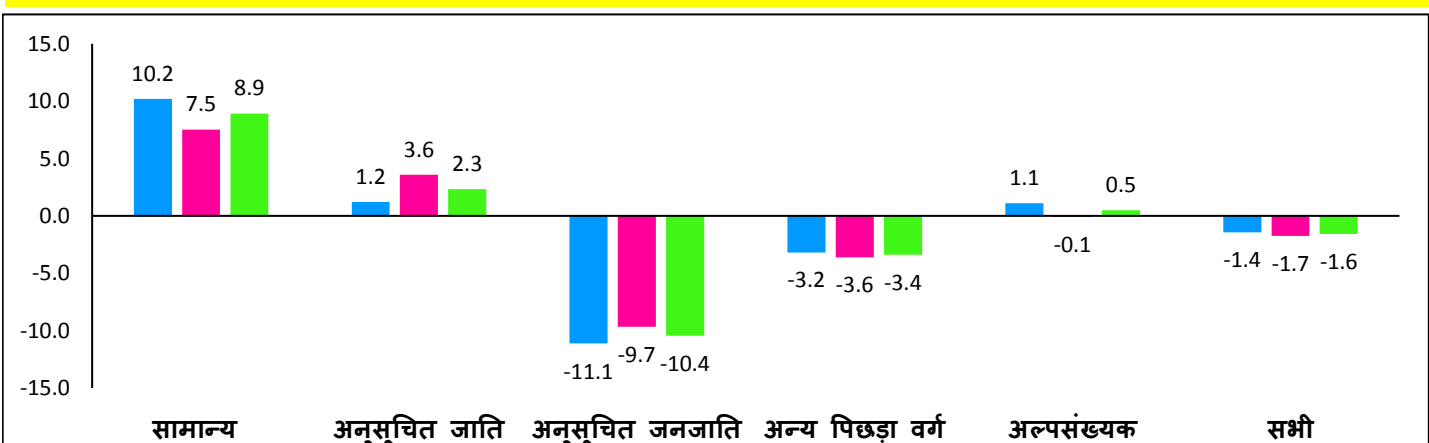


उच्च प्राथमिक स्तर (कक्षा 6-8)



सामाजिक वर्ग और लिंग के अनुसार औसत वार्षिक छीजन (ड्रॉप आउट) दर (% में)

प्राथमिक स्तर (कक्षा 1-5)



(SC)

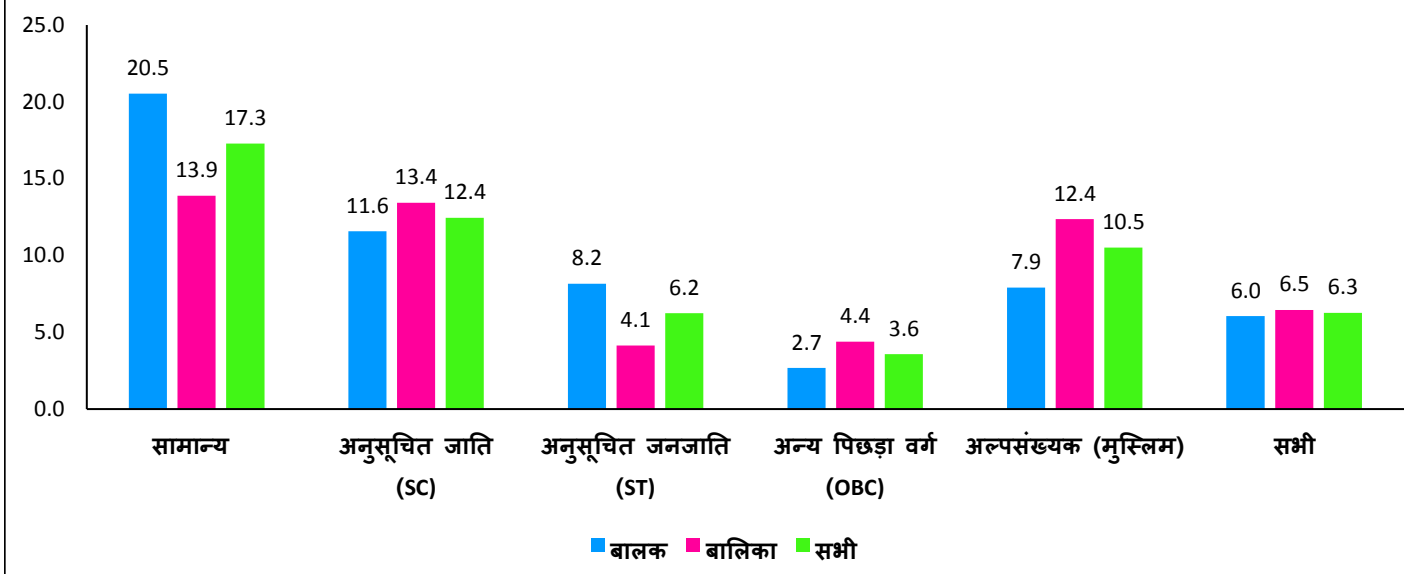
(ST)

(OBC)

(मुस्लिम)

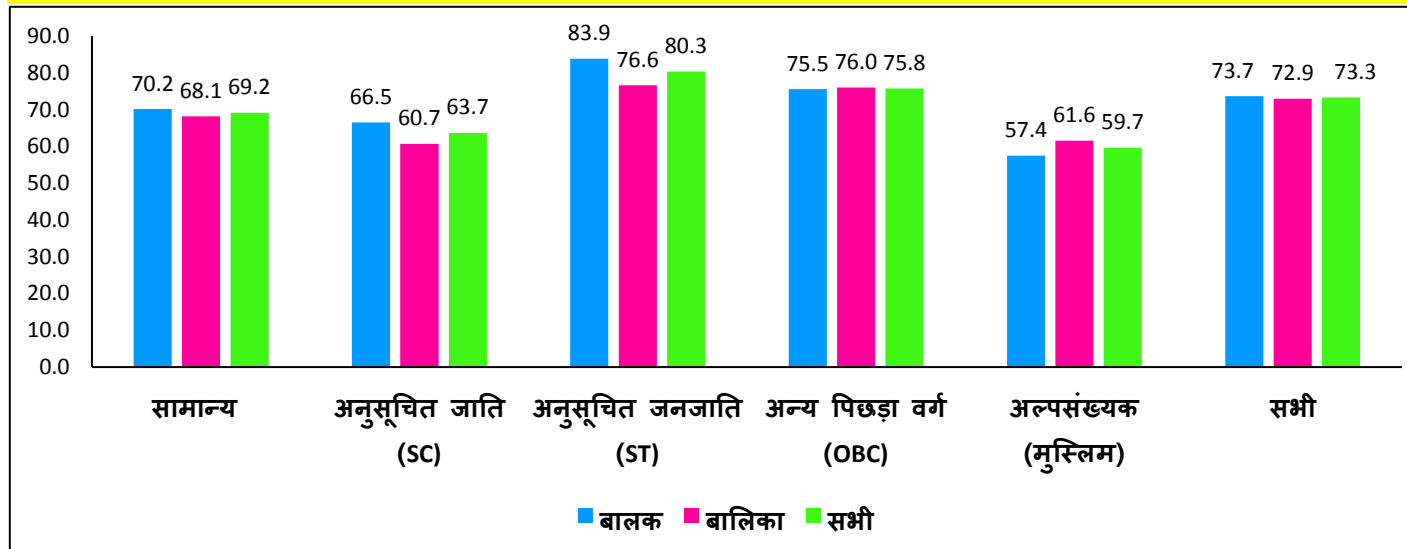
■ बालक ■ बालिका ■ सभी

उच्च प्राथमिक स्तर (कक्षा 6-8)

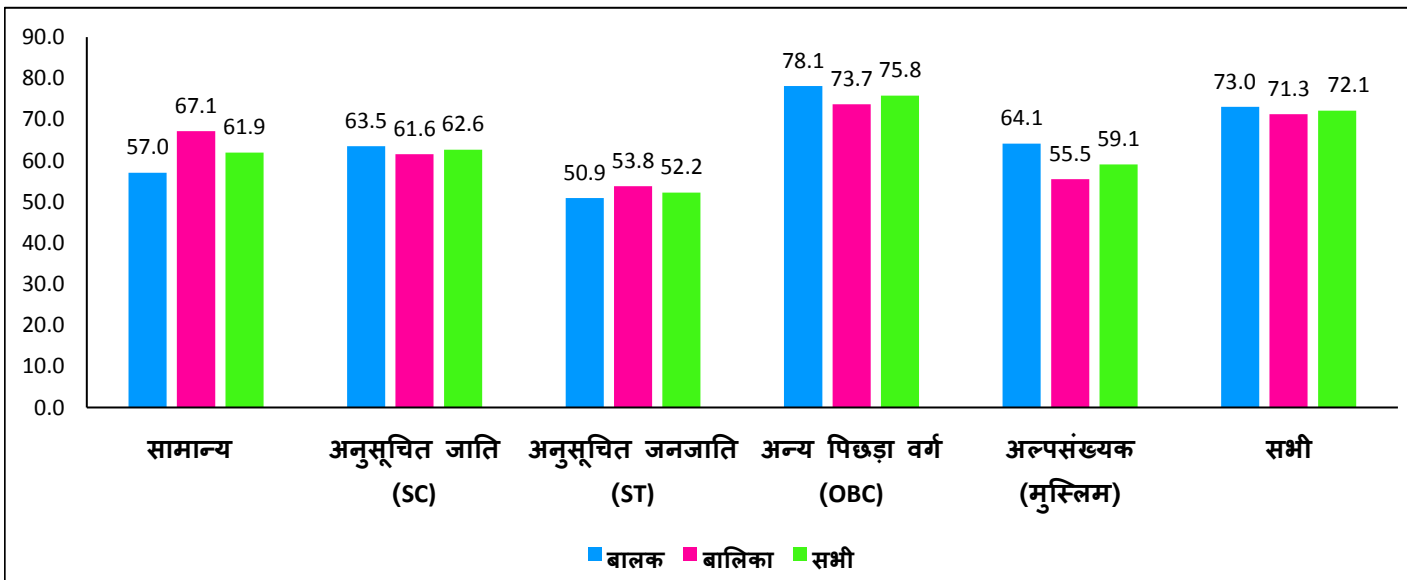


सामाजिक वर्ग और लिंग के अनुसार ट्रांजिशन दर (Transition Rate)

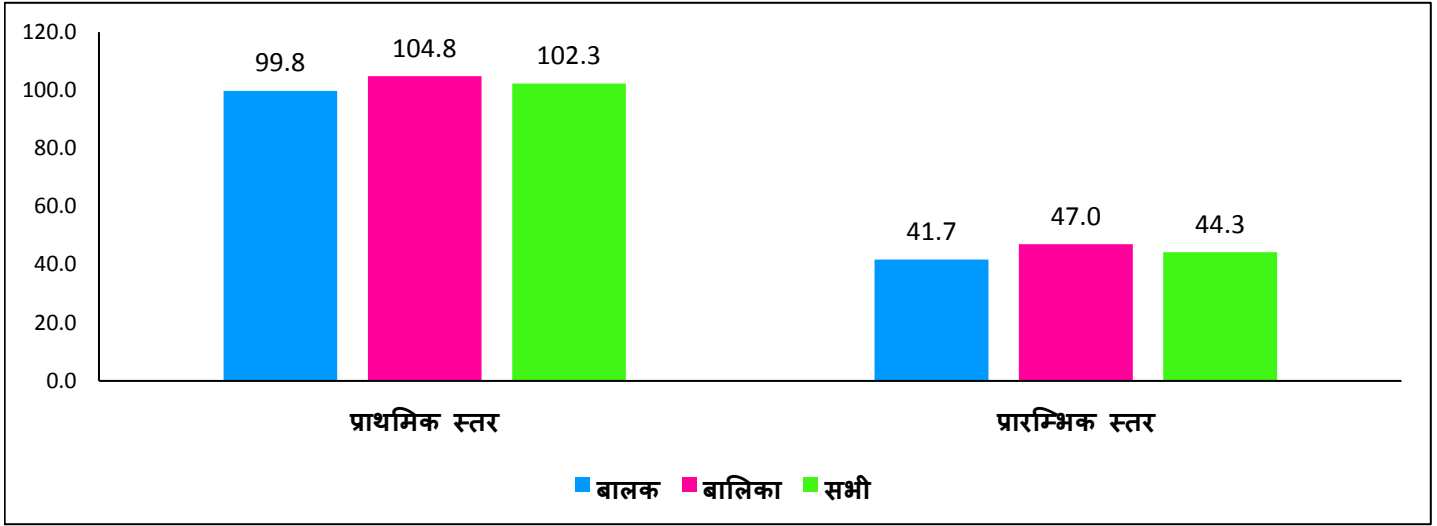
प्राथमिक से उच्च प्राथमिक स्तर (कक्षा 5 से 6)



उच्च प्राथमिक से माध्यमिक स्तर (कक्षा 8 से 9)



लिंग अनुसार ठहराव दर (Retention Rate)



अधिक जानकारी के लिये संपर्क करें:

बिहार शिक्षा परियोजना परिषद्
शिक्षा भवन, राष्ट्रभाषा परिषद् परिसर
सैदपुर, राजेंद्र नगर
पटना - 800 004
दूरभाष: 0612-2667152, 2667164
ई-मेल: ssabihar@gmail.com
ravi.spo.bepc@gmail.com

संयुक्त राष्ट्र बाल कोष
(यूनिसेफ)
8, पाटिलपुत्र कॉलोनी
पटना - 800 013
दूरभाष: 0612- 3984600, 3984636
ई-मेल: pmanoharan@unicef.org
nigamganes@unicef.org