

प्रारम्भिक शिक्षा की स्थिति : जिला प्रोफाइल
यूनिफाईड जिला शिक्षा सूचना प्रणाली (U-DISE), वर्ष 2015-16 के आधार पर

जिला :

बेगुसराय

1 - जनसांख्यिकीय (स्रोत: भारत की जनगणना, 2011)

	पुरुष	महिला	कुल	अनुसूचित जाति	अनुसूचित जनजाति
कुल जनसंख्या	15,67,660	14,02,881	29,70,541	4,32,270	1,597
साक्षरता दर (7 वर्ष से अधिक)	71.58	55.21	63.87	52.56	73.27
लिंगानुपात	895		लिंगानुपात बच्चे (0-6 वर्ष)	919	
6-13 वर्ष के बच्चों की प्रक्षेपित जनसंख्या, 2015-16 (जनगणना, 2011 के आधार पर)					
	6-10 वर्ष	11-13 वर्ष	6-13 वर्ष	कुल जनसंख्या में 6-13 वर्ष के बच्चों की जनसंख्या का प्रतिशत, 2011	
बालक	2,28,185	1,09,806	3,37,991		
बालिका	2,07,593	91,399	2,98,992		
कुल	4,35,771	2,01,165	6,36,936		

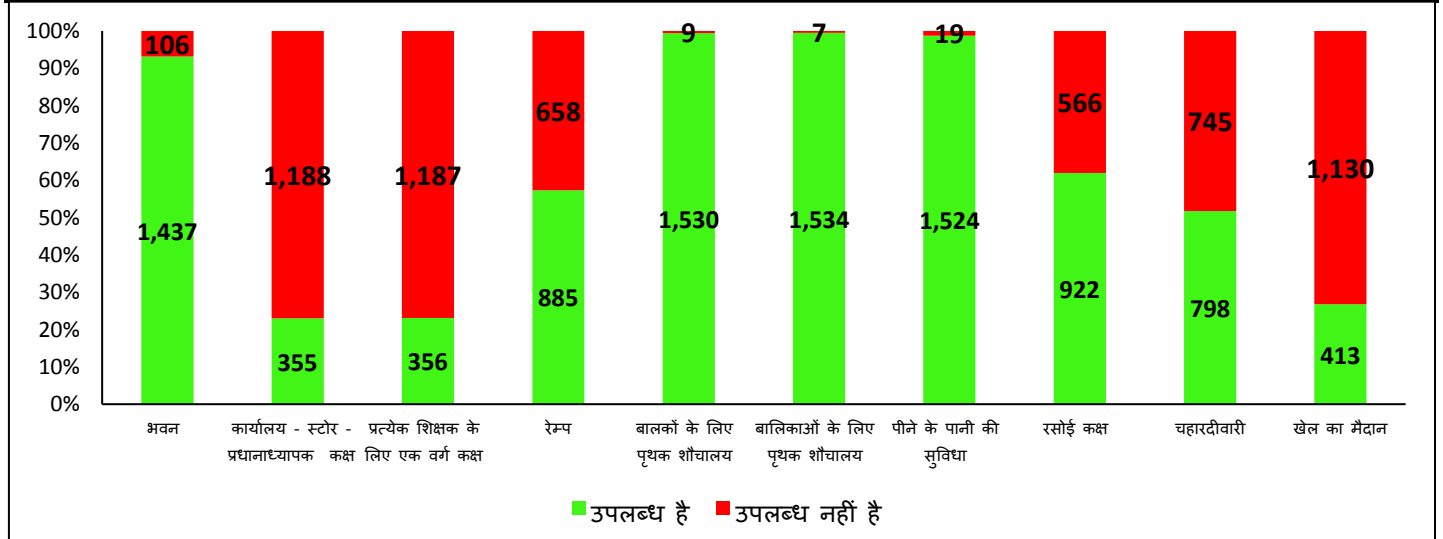
2 - प्रबंधन और श्रेणी के आधार पर विद्यालयों की संख्या

विद्यालय	सरकारी	सरकारी सहायता प्राप्त	निजी	कुल
प्राथमिक (कक्षा 1 से 5)	804	6	53	863
उच्च प्राथमिक (प्राथमिक कक्षा सहित) (कक्षा 1 से 8)	668	27	142	837
केवल उच्च प्राथमिक (कक्षा 6 से 8)	2	0	1	3
माध्यमिक और उच्च माध्यमिक (कक्षा 1-10/12, 6-10/12)	69	11	13	93
कुल विद्यालयों की संख्या	1,543	44	209	1,796
विद्यालयों की संख्या जिनमें प्राथमिक स्तर की कक्षाएं हैं	1,540	40	208	1,788
विद्यालयों की संख्या जिनमें उच्च प्राथमिक स्तर की कक्षाएं हैं	739	38	156	933
प्राथमिक और उच्च प्राथमिक विद्यालयों / कक्षाओं का अनुपात				1.92




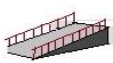




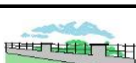

3 - बुनियादी भौतिक सुविधाएं

(निःशुल्क एवं अनिवार्य बाल शिक्षा अधिकार अधिनियम, 2009 ' (आरटीई एक्ट) की धारा 19 के तहत अनुसूची में निर्दिष्ट मानदंडों के अनुसार)

सरकारी विद्यालयों में बुनियादी भौतिक सुविधाओं की स्थिति (विद्यालयों की संख्या)



प्रबंधन के अनुसार बुनियादी भौतिक सुविधा विहीन विद्यालयों का विवरण (संख्या और प्रतिशत)

भौतिक सुविधा		सरकारी	सरकारी सहायता प्राप्त	निजी	कुल	
1. भवन		विद्यालय संख्या	106	0	2	108
		प्रतिशत	6.9	0.0	1.0	6.0
2. कार्यालय - स्टोर - प्रधानाध्यापक कक्ष		विद्यालय संख्या	1,188	18	103	1,309
		प्रतिशत	77.0	40.9	49.3	72.9
3. प्रत्येक शिक्षक के लिए एक वर्ग कक्ष (Classroom)		विद्यालय संख्या	1,187	15	29	1,231
		प्रतिशत	76.9	34.1	13.9	68.5
4. रेम्प		विद्यालय संख्या	658	38	115	811
		प्रतिशत	42.6	86.4	55.0	45.2
5. बालकों के लिए पृथक शौचालय		विद्यालय संख्या	9	3	4	16
		प्रतिशत	0.6	6.8	1.9	0.9
6. बालिकाओं के लिए पृथक शौचालय		विद्यालय संख्या	7	3	4	14
		प्रतिशत	0.5	6.8	1.9	0.8
7. पीने के पानी की सुविधा		विद्यालय संख्या	19	1	0	20
		प्रतिशत	1.2	2.3	0.0	1.1
8. रसोई कक्ष		विद्यालय संख्या	566	28	-	594
		प्रतिशत	38.0	93.3	-	39.1
9. चहारदीवारी		विद्यालय संख्या	745	3	23	771
		प्रतिशत	48.3	6.8	11.0	42.9
10. खेल का मैदान		विद्यालय संख्या	1,130	31	179	1,340
		प्रतिशत	73.2	70.5	85.6	74.6

वर्ग कक्ष (Classroom) संबंधी सूचकांक		सरकारी	सरकारी सहायता प्राप्त	निजी	कुल
वर्ग कक्षों की संख्या		10,761	301	2,090	13,152
वर्ग कक्षों में से अच्छी स्थिति वाले वर्ग कक्षों का प्रतिशत		86.1	97.4	98.8	88.4
एकल वर्ग कक्ष वाले विद्यालयों की संख्या	विद्यालय संख्या	20	0	0	20
	प्रतिशत	1.3	0.0	0.0	1.1
विद्यार्थी वर्ग कक्ष अनुपात (SCR)		59	24	22	52
विद्यार्थी वर्ग कक्ष अनुपात अनुसार विद्यालयों की संख्या					
वर्ग कक्ष उपलब्ध नहीं		103	1	0	104
20 या 20 से कम		110	23	136	269
21-30 के मध्य		144	6	40	190
31-40 के मध्य		206	9	17	232
41-50 के मध्य		210	1	9	220
50 से अधिक		770	4	7	781
प्राथमिक विद्यालयों का विवरण, जहाँ विद्यार्थी वर्ग कक्ष अनुपात 30 से अधिक है	विद्यालय संख्या	515	0	1	516
	प्रतिशत	64.1	0.0	1.9	59.8
उच्च प्राथमिक /माध्यमिक और उच्च माध्यमिक विद्यालयों का विवरण, जहाँ विद्यार्थी वर्ग कक्ष अनुपात 35 से ज्यादा है	विद्यालय संख्या	634	8	23	665
	प्रतिशत	85.8	21.1	14.7	71.3
सभी 10 बुनियादी भौतिक सुविधाओं की उपलब्धता वाले विद्यालयों का विवरण	विद्यालय संख्या	11	1	8	20
	प्रतिशत	0.7	2.3	3.8	1.1

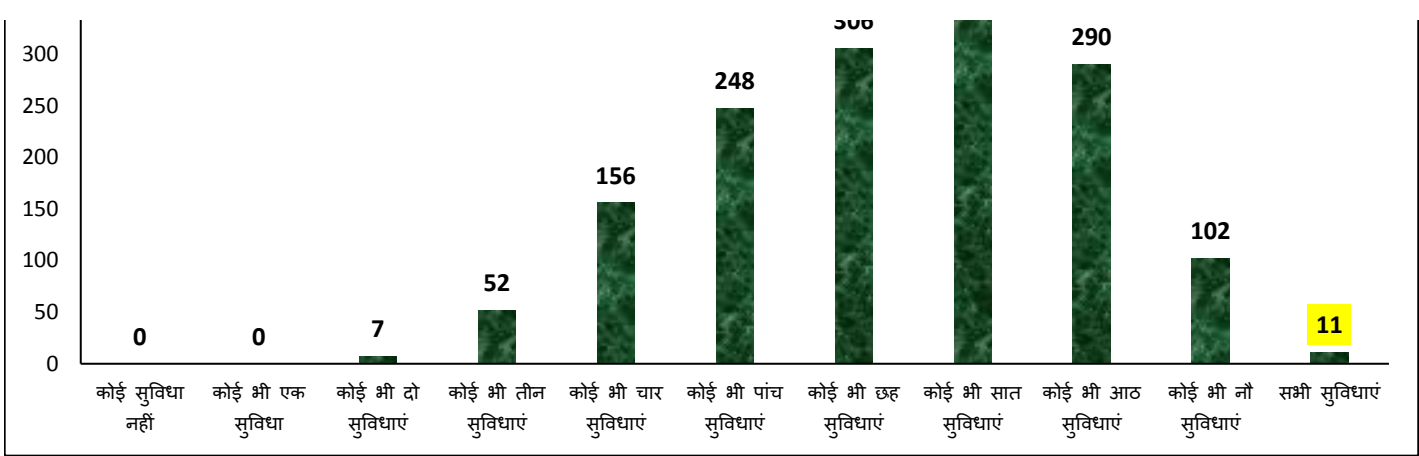
बुनियादी भौतिक सुविधाओं की संख्या की उपलब्धता के अनुसार सरकारी विद्यालयों की संख्या

400

350

371

306



4- नामांकन

प्राथमिक स्तर (कक्षा 1-5)					
सामाजिक वर्ग	लिंग	सरकारी	सरकारी सहायता प्राप्त	निजी	कुल
सामान्य	बालक	25,962	1,022	8,904	35,888
	बालिका	26,284	666	5,175	32,125
	कुल	52,246	1,688	14,079	68,013
अनुसूचित जाति (SC)	बालक	42,914	338	2,602	45,854
	बालिका	41,150	229	1,649	43,028
	कुल	84,064	567	4,251	88,882
अनुसूचित जनजाति (ST)	बालक	79	4	128	211
	बालिका	72	3	68	143
	कुल	151	7	196	354
अन्य पिछड़ा वर्ग (OBC)	बालक	1,41,921	1,672	9,617	1,53,210
	बालिका	1,43,261	1,060	5,297	1,49,618
	कुल	2,85,182	2,732	14,914	3,02,828
कुल प्राथमिक स्तर (1-5)	बालक	2,10,876	3,036	21,251	2,35,163
	बालिका	2,10,767	1,958	12,189	2,24,914
	कुल	4,21,643	4,994	33,440	4,60,077
अल्पसंख्यक (मुस्लिम)	बालक	26,069	255	699	27,023
	बालिका	26,462	223	483	27,168
	कुल	52,531	478	1,182	54,191

उच्च प्राथमिक स्तर (कक्षा 6-8)					
सामाजिक वर्ग	लिंग	सरकारी	सरकारी सहायता प्राप्त	निजी	कुल
सामान्य	बालक	14,764	422	3,908	19,094
	बालिका	16,221	441	2,021	18,683
	कुल	30,985	863	5,929	37,777
अनुसूचित जाति (SC)	बालक	17,425	101	619	18,145
	बालिका	17,353	84	475	17,912
	कुल	34,778	185	1,094	36,057
अनुसूचित जनजाति (ST)	बालक	37	6	44	87
	बालिका	36	5	27	68
	कुल	73	11	71	155
अन्य पिछड़ा वर्ग (OBC)	बालक	66,152	517	2,704	69,373

	बालिका	71,112	412	1,569	73,093
	कुल	1,37,264	929	4,273	1,42,466
कुल उच्च प्राथमिक स्तर (6-8)	बालक	98,378	1,046	7,275	1,06,699
	बालिका	1,04,722	942	4,092	1,09,756
	कुल	2,03,100	1,988	11,367	2,16,455
अल्पसंख्यक (मुस्लिम)	बालक	9,248	134	291	9,673
	बालिका	10,981	248	202	11,431
	कुल	20,229	382	493	21,104

प्रारम्भिक स्तर (कक्षा 1-8)

सामाजिक वर्ग	लिंग	सरकारी	सरकारी सहायता प्राप्त	निजी	कुल
सामान्य	बालक	40,726	1,444	12,812	54,982
	बालिका	42,505	1,107	7,196	50,808
	कुल	83,231	2,551	20,008	1,05,790
अनुसूचित जाति (SC)	बालक	60,339	439	3,221	63,999
	बालिका	58,503	313	2,124	60,940
	कुल	1,18,842	752	5,345	1,24,939
अनुसूचित जनजाति (ST)	बालक	116	10	172	298
	बालिका	108	8	95	211
	कुल	224	18	267	509
अन्य पिछड़ा वर्ग (OBC)	बालक	2,08,073	2,189	12,321	2,22,583
	बालिका	2,14,373	1,472	6,866	2,22,711
	कुल	4,22,446	3,661	19,187	4,45,294
कुल प्रारम्भिक स्तर (1-8)	बालक	3,09,254	4,082	28,526	3,41,862
	बालिका	3,15,489	2,900	16,281	3,34,670
	कुल	6,24,743	6,982	44,807	6,76,532
अल्पसंख्यक (मुस्लिम)	बालक	35,317	389	990	36,696
	बालिका	37,443	471	685	38,599
	कुल	72,760	860	1,675	75,295

नामांकन अनुसार विद्यालयों की संख्या

नामांकन	सरकारी	सरकारी सहायता प्राप्त	निजी	कुल
20 या 20 से कम	0	0	5	5
21 से 60 के मध्य	35	3	16	54
61 से 120 के मध्य	173	13	59	245
121 से 200 के मध्य	312	14	54	380
201 से 300 के मध्य	255	7	45	307
301 से 500 के मध्य	301	4	15	320
500 से ज्यादा	467	3	15	485

5 - शिक्षक

(निःशुल्क एवं अनिवार्य बाल शिक्षा अधिकार अधिनियम, 2009 ' (आरटीई एक्ट) की धारा 19 और 23 के तहत अनुसूची में निर्दिष्ट मानदंडों के अनुसार)

सूचक		सरकारी	सरकारी सहायता प्राप्त	निजी	कुल
शिक्षकों की संख्या	पुरुष	6,495	113	294	6,902
	महिला	5,798	16	151	5,965
	कुल	12,293	129	445	12,867
कुल शिक्षकों में महिला शिक्षकों का प्रतिशत	%	47.2	12.4	33.9	46.4

विद्यालयों का विवरण, जहाँ महिला शिक्षक पदस्थ नहीं हैं	विद्यालय संख्या	109	39	174	322
	प्रतिशत	7.1	88.6	83.3	17.9
एक शिक्षकीय विद्यालय	विद्यालय संख्या	10	0	0	10
	प्रतिशत	0.6	0.0	0.0	0.6
व्यावसायिक योग्यता नहीं रखने वाले शिक्षकों का विवरण	संख्या	6,518	107	297	6,922
	प्रतिशत	53.0	82.9	66.7	53.8
विद्यार्थी शिक्षक अनुपात (PTR)		51	55	101	53
विद्यार्थी शिक्षक अनुपात (PTR) के अनुसार विद्यालयों की संख्या					
20 या 20 से कम		39	5	16	60
21 से 40 के मध्य		507	4	13	524
41 से 60 के मध्य		567	2	11	580
61 से 80 के मध्य		266	4	9	279
81 से 100 के मध्य		98	1	2	101
100 से अधिक		66	1	6	73
प्राथमिक विद्यालयों का विवरण, जहाँ विद्यार्थी शिक्षक अनुपात 30 से ज्यादा है	विद्यालय संख्या	680	0	0	680
	प्रतिशत	84.6	0.0	0.0	84.0
उच्च प्राथमिक/ माध्यमिक और उच्च माध्यमिक विद्यालयों का विवरण, जहाँ विद्यार्थी शिक्षक अनुपात 35 से ज्यादा है	विद्यालय संख्या	615	8	31	654
	प्रतिशत	83.2	47.1	60.8	81.0
प्राथमिक विद्यालयों की संख्या जहाँ नामांकन 150 से ज्यादा है तथा प्रधानाध्यापक की आवश्यकता है		472	1	7	480
प्राथमिक विद्यालयों का विवरण, जहाँ प्रधानाध्यापक की आवश्यकता है परन्तु प्रधानाध्यापक पदस्थ नहीं है	विद्यालय संख्या	472	0	0	472
	प्रतिशत	100.0	0.0	0.0	98.3
उच्च प्राथमिक, माध्यमिक और उच्च माध्यमिक विद्यालयों की संख्या जहाँ नामांकन 100 से ज्यादा है तथा प्रधानाध्यापक की आवश्यकता है		657	5	23	685
उच्च प्राथमिक, माध्यमिक और उच्च माध्यमिक विद्यालयों का विवरण, जहाँ प्रधानाध्यापक की आवश्यकता है परन्तु प्रधानाध्यापक पदस्थ नहीं है	विद्यालय संख्या	645	1	1	647
	प्रतिशत	98.2	20.0	4.3	94.5

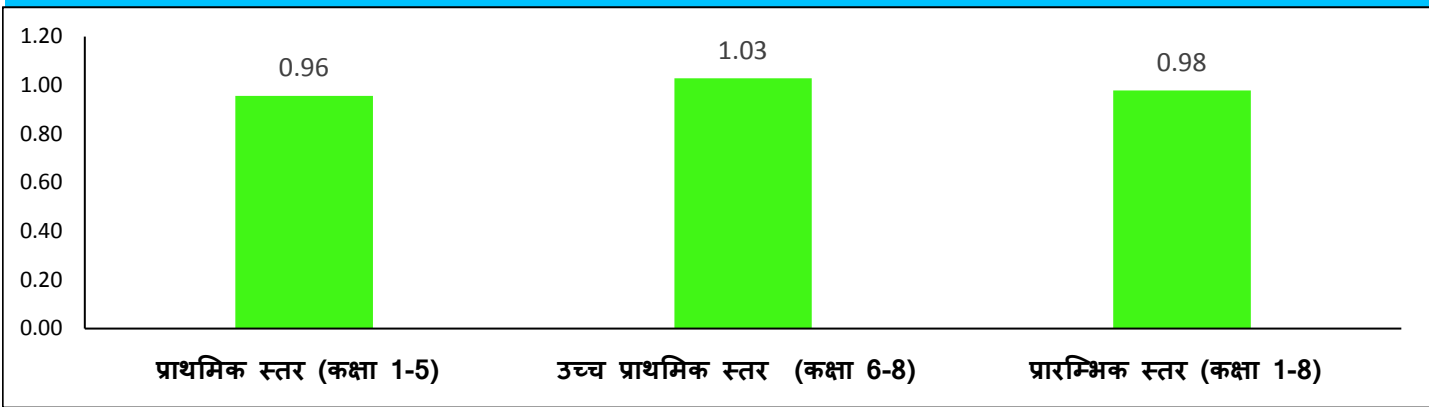
6 - अन्य सूचकांक

(निःशुल्क एवं अनिवार्य बाल शिक्षा अधिकार अधिनियम, 2009 (आरटीई एक्ट) के तहत अनुसूची में निर्दिष्ट मानदंडों के अनुसार)

सूचक	सरकारी	सरकारी सहायता प्राप्त	निजी	कुल	
विद्यालयों का विवरण जहाँ पुस्तकालय उपलब्ध है	विद्यालय संख्या	1,136	38	154	1,328
	प्रतिशत	73.6	86.4	73.7	73.9
प्राथमिक विद्यालयों का विवरण जिनमें विगत शैक्षणिक सत्र में शिक्षण दिवस 200 या 200 से अधिक है	विद्यालय संख्या	804	6	53	863
	प्रतिशत	100.0	100.0	100.0	100.0
उच्च प्राथमिक विद्यालयों का विवरण जिनमें विगत शैक्षणिक सत्र में शिक्षण दिवस 220 या 220 से अधिक है	विद्यालय संख्या	737	36	155	928
	प्रतिशत	99.7	94.7	99.4	99.5
सूचक	सरकारी	सरकारी सहायता प्राप्त	निजी	कुल	
विद्यालयों का विवरण जहाँ सतत व्यापक मूल्यांकन प्रणाली (CCE) लागू है	विद्यालय संख्या	1,453	40	168	1,661
	प्रतिशत	94.2	90.9	80.4	92.5
विद्यालयों का विवरण जहाँ विद्यालय प्रबंधन समिति (SMC) का गठन कर लिया गया है	विद्यालय संख्या	1,506	14	-	1,520
	प्रतिशत	97.6	31.8	-	95.8
विद्यालयों का विवरण जहाँ विद्यालय प्रबंधन समिति की मासिक बैठकों की संख्या नौ से अधिक है	विद्यालय संख्या	667	1	-	668
	प्रतिशत	43.2	2.3	-	42.1

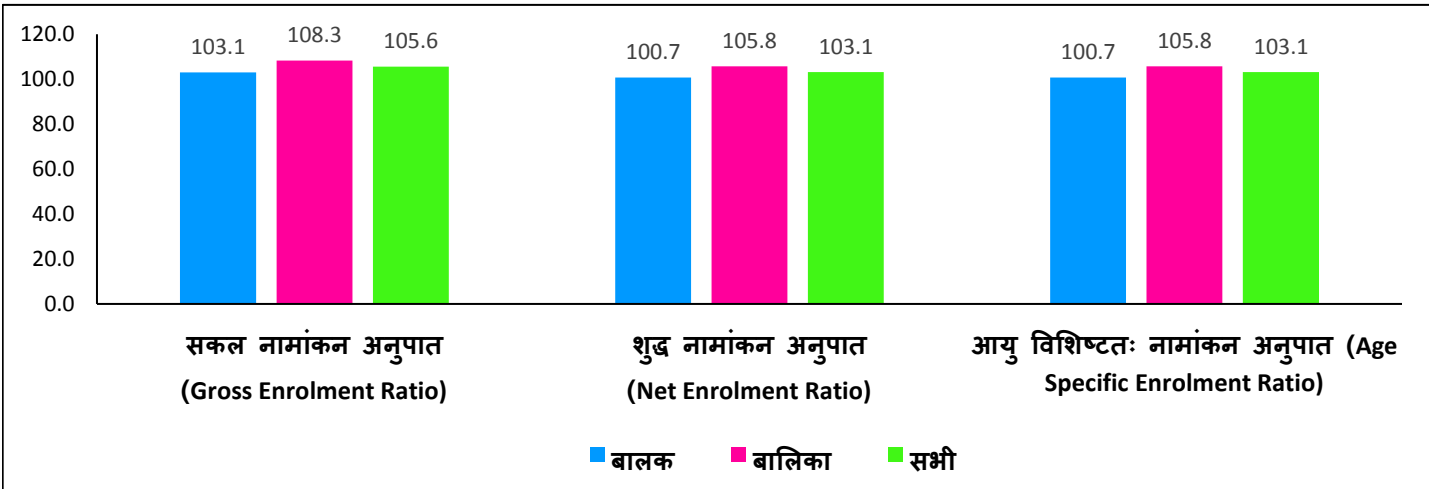
7 - परिणाम (outcome) आधारित सूचकांक

बालकों के नामांकन की तुलना में बालिकाओं के नामांकन का अनुपात

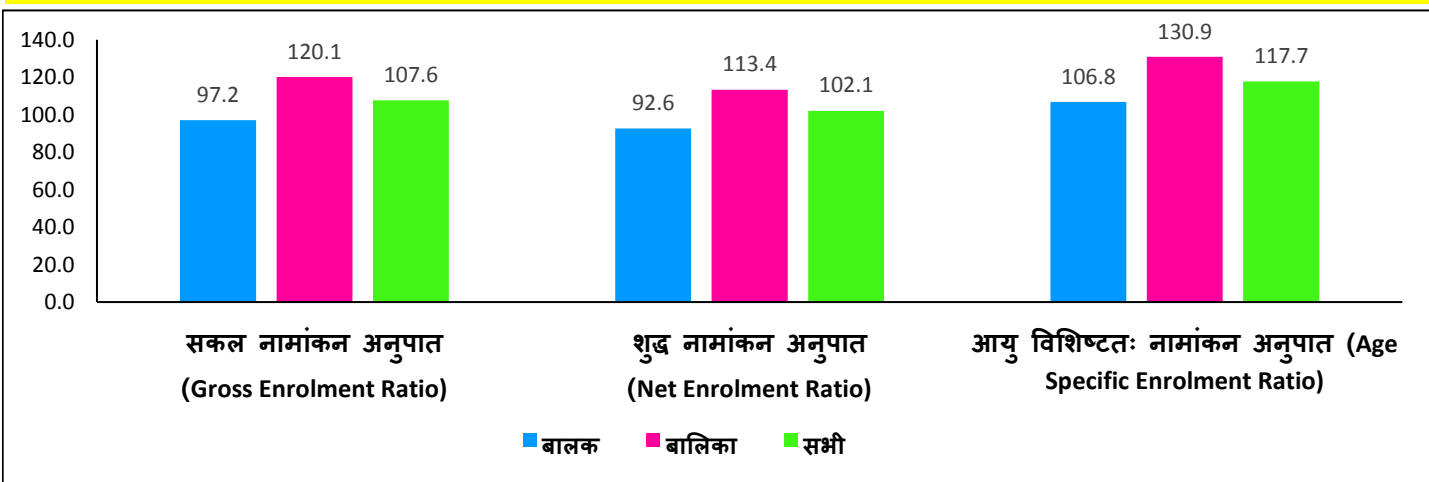


नामांकन दर

प्राथमिक स्तर (कक्षा 1-5)

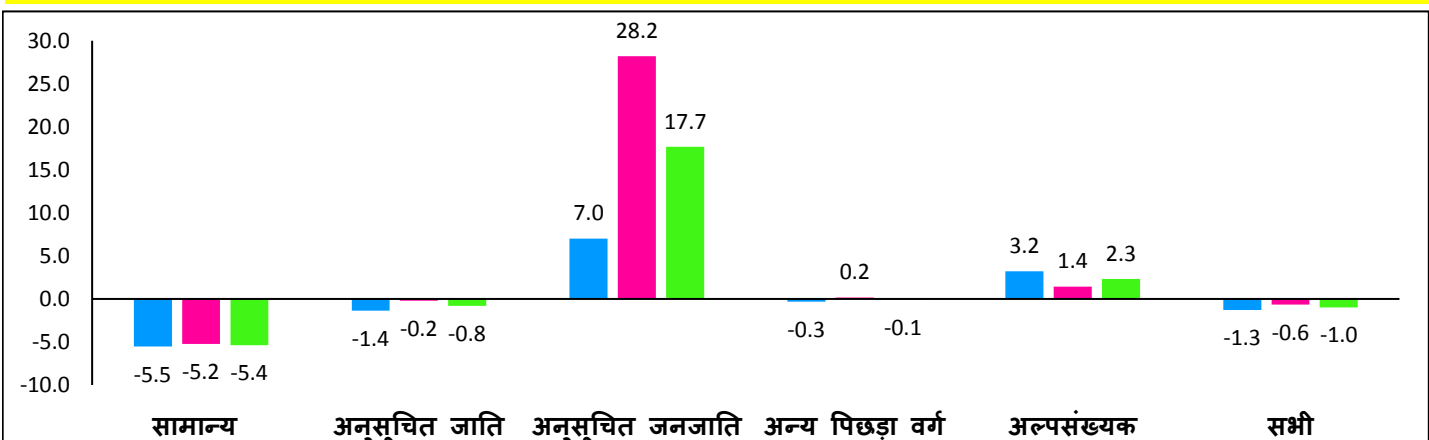


उच्च प्राथमिक स्तर (कक्षा 6-8)



सामाजिक वर्ग और लिंग के अनुसार औसत वार्षिक छीजन (ड्रॉप आउट) दर (% में)

प्राथमिक स्तर (कक्षा 1-5)



(SC)

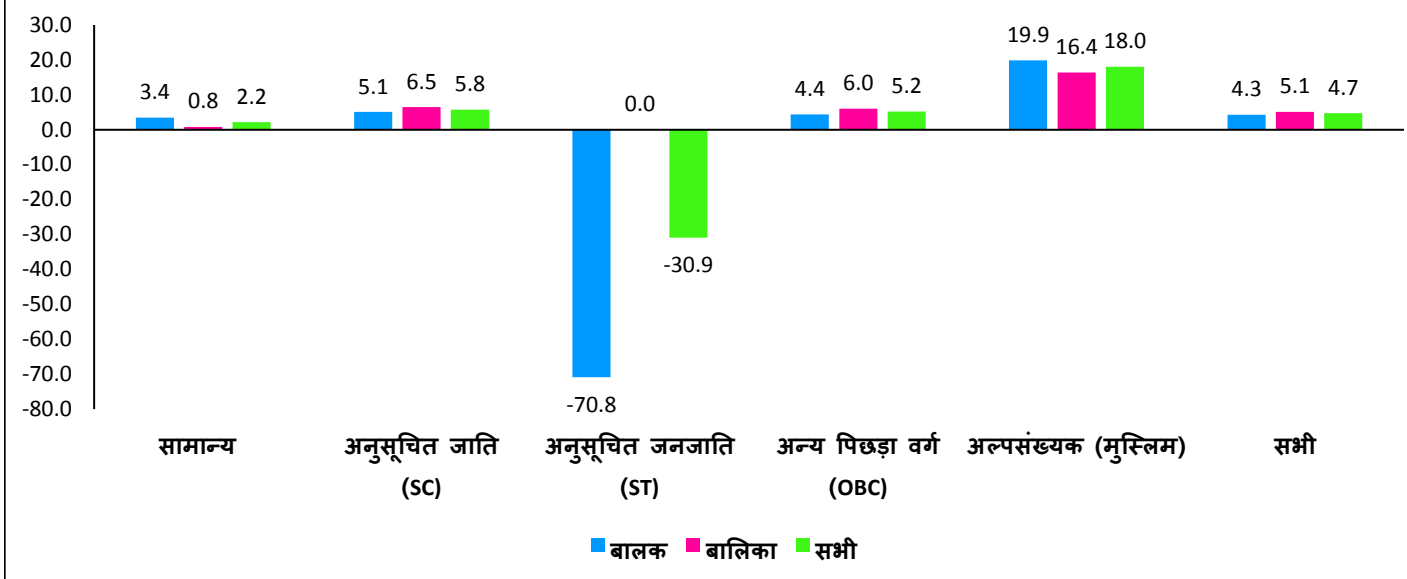
(ST)

(OBC)

(मुस्लिम)

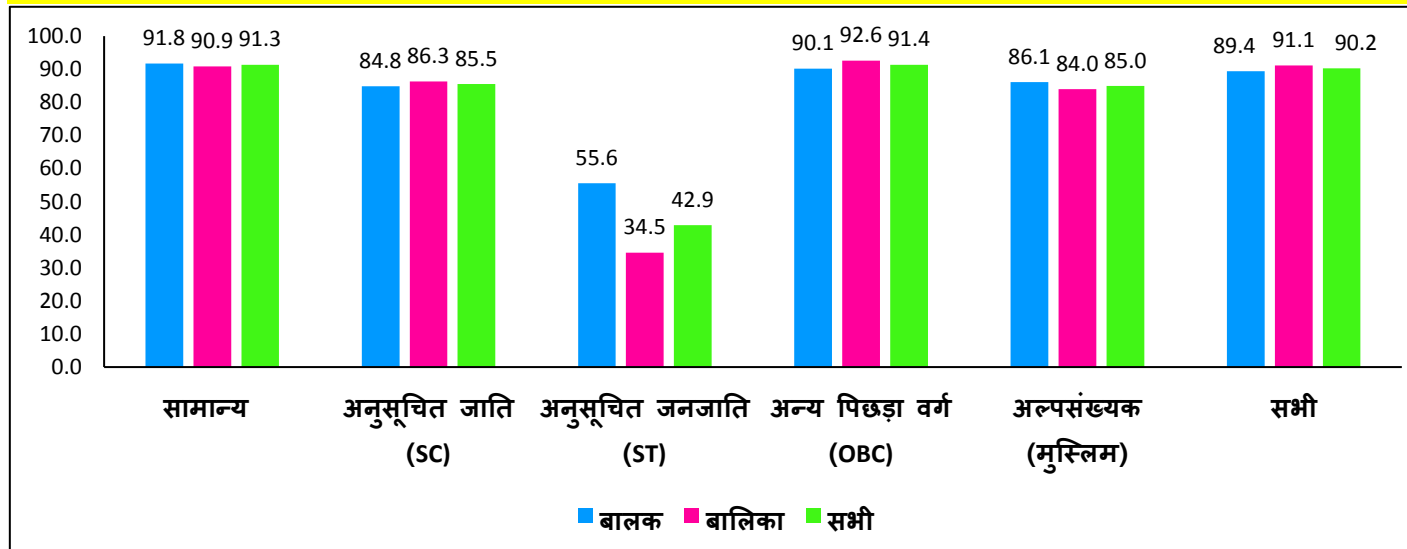
■ बालक ■ बालिका ■ सभी

उच्च प्राथमिक स्तर (कक्षा 6-8)

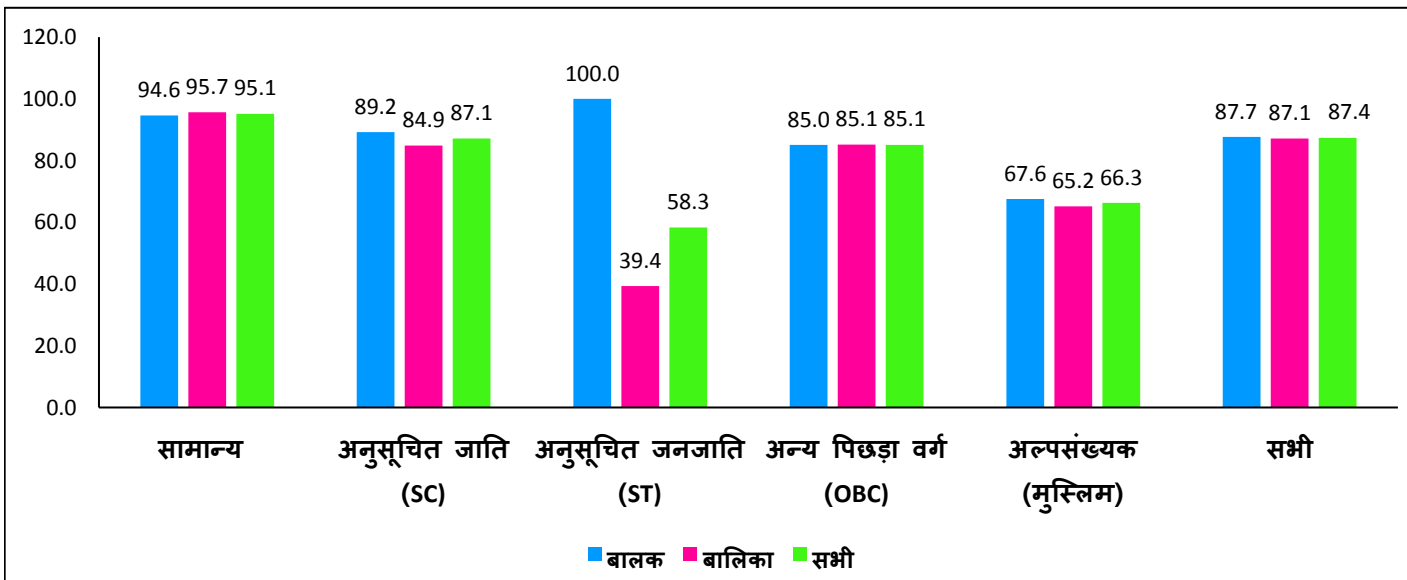


सामाजिक वर्ग और लिंग के अनुसार ट्रांजिशन दर (Transition Rate)

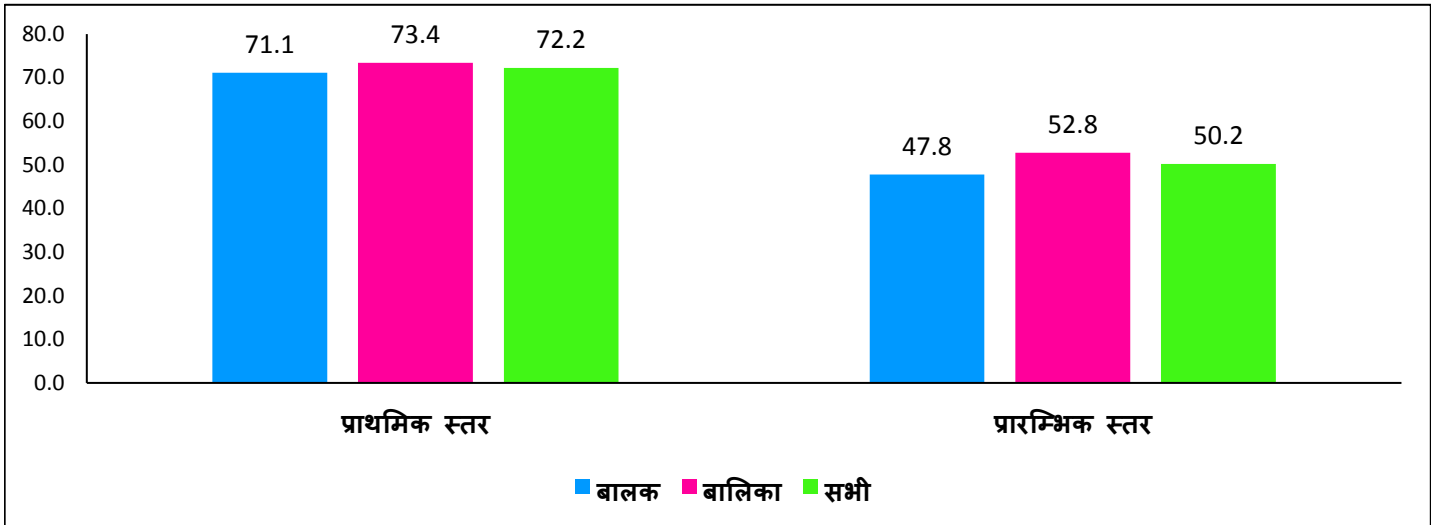
प्राथमिक से उच्च प्राथमिक स्तर (कक्षा 5 से 6)



उच्च प्राथमिक से माध्यमिक स्तर (कक्षा 8 से 9)



लिंग अनुसार ठहराव दर (Retention Rate)



अधिक जानकारी के लिये संपर्क करें:

बिहार शिक्षा परियोजना परिषद्
शिक्षा भवन, राष्ट्रभाषा परिषद् परिसर
सैदपुर, राजेंद्र नगर
पटना - 800 004
दूरभाष: 0612-2667152, 2667164
ई-मेल: ssabihar@gmail.com
ravi.spo.bepc@gmail.com

संयुक्त राष्ट्र बाल कोष
(यूनिसेफ)
8, पाटिलपुत्र कॉलोनी
पटना - 800 013
दूरभाष: 0612- 3984600, 3984636
ई-मेल: pmanoharan@unicef.org
nigamganesh@gmail.com