

प्रारम्भिक शिक्षा की स्थिति : जिला प्रोफाइल
यूनिफाईड जिला शिक्षा सूचना प्रणाली (U-DISE), वर्ष 2015-16 के आधार पर

जिला :

भागलपुर

1 - जनसांख्यिकीय (स्रोत: भारत की जनगणना, 2011)

	पुरुष	महिला	कुल	अनुसूचित जाति	अनुसूचित जनजाति
कुल जनसंख्या	16,15,663	14,22,103	30,37,766	3,18,569	67,180
साक्षरता दर (7 वर्ष से अधिक)	70.30	54.89	63.14	53.46	52.34
लिंगानुपात	880		लिंगानुपात बच्चे (0-6 वर्ष)	938	
6-13 वर्ष के बच्चों की प्रक्षेपित जनसंख्या, 2015-16 (जनगणना, 2011 के आधार पर)					
	6-10 वर्ष	11-13 वर्ष	6-13 वर्ष	कुल जनसंख्या में 6-13 वर्ष के बच्चों की जनसंख्या का प्रतिशत, 2011	
बालक	2,24,118	1,03,895	3,28,013		
बालिका	2,05,626	86,161	2,91,787		
कुल	4,29,744	1,90,006	6,19,750		

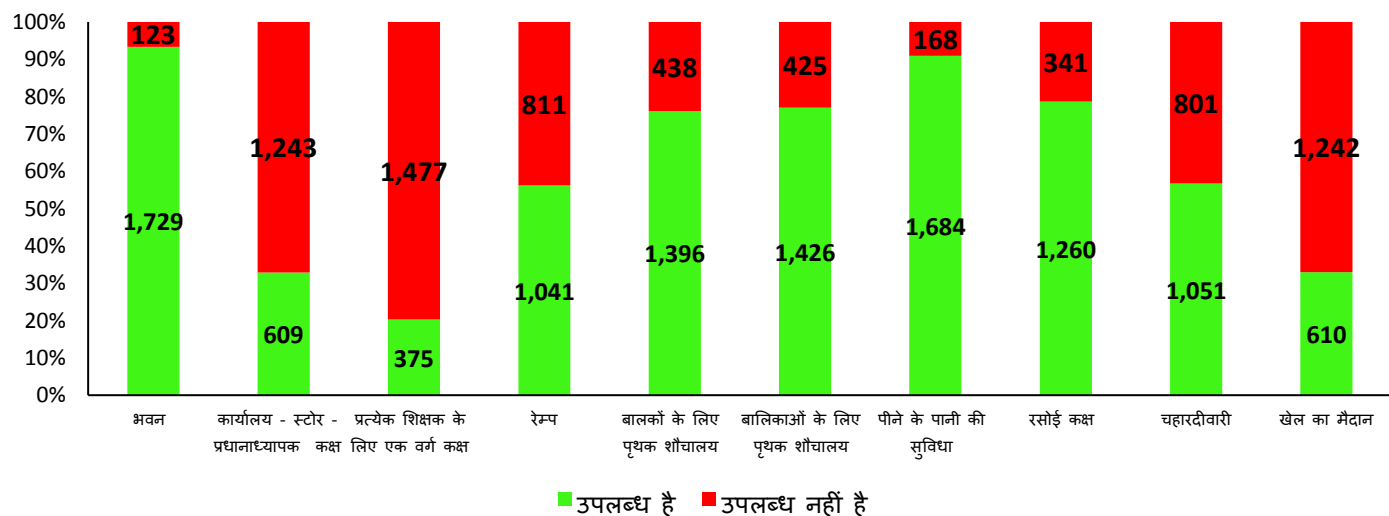
2 - प्रबंधन और श्रेणी के आधार पर विद्यालयों की संख्या

विद्यालय	सरकारी	सरकारी सहायता प्राप्त	निजी	कुल
प्राथमिक (कक्षा 1 से 5)	924	0	41	965
उच्च प्राथमिक (प्राथमिक कक्षा सहित) (कक्षा 1 से 8)	832	31	84	947
केवल उच्च प्राथमिक (कक्षा 6 से 8)	9	0	0	9
माध्यमिक और उच्च माध्यमिक (कक्षा 1-10/12, 6-10/12)	87	19	11	117
कुल विद्यालयों की संख्या	1,852	50	136	2,038
विद्यालयों की संख्या जिनमें प्राथमिक स्तर की कक्षाएं हैं	1,840	40	132	2,012
विद्यालयों की संख्या जिनमें उच्च प्राथमिक स्तर की कक्षाएं हैं	928	50	95	1,073
प्राथमिक और उच्च प्राथमिक विद्यालयों / कक्षाओं का अनुपात				1.88




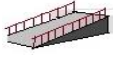






3 - बुनियादी भौतिक सुविधाएं

(निःशुल्क एवं अनिवार्य बाल शिक्षा अधिकार अधिनियम, 2009 ' (आरटीई एक्ट) की धारा 19 के तहत अनुसूची में निर्दिष्ट मानदंडों के अनुसार)

सरकारी विद्यालयों में बुनियादी भौतिक सुविधाओं की स्थिति (विद्यालयों की संख्या)



प्रबंधन के अनुसार बुनियादी भौतिक सुविधा विहीन विद्यालयों का विवरण (संख्या और प्रतिशत)

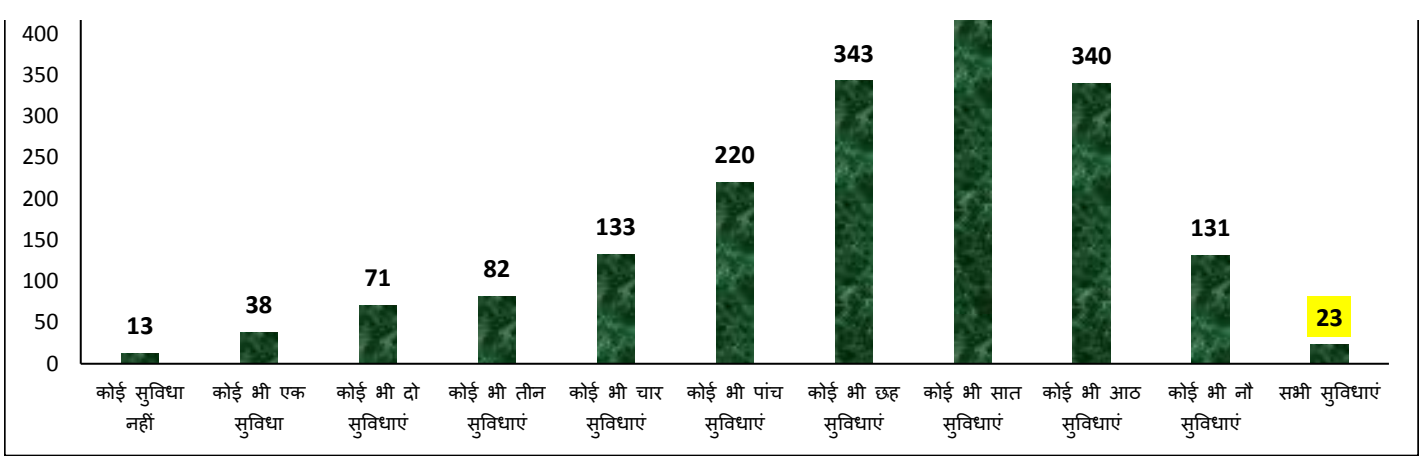
भौतिक सुविधा		सरकारी	सरकारी सहायता प्राप्त	निजी	कुल	
1. भवन		विद्यालय संख्या	123	1	4	128
		प्रतिशत	6.6	2.0	2.9	6.3
2. कार्यालय - स्टोर - प्रधानाध्यापक कक्ष		विद्यालय संख्या	1,243	31	58	1,332
		प्रतिशत	67.1	62.0	42.6	65.4
3. प्रत्येक शिक्षक के लिए एक वर्ग कक्ष (Classroom)		विद्यालय संख्या	1,477	33	25	1,535
		प्रतिशत	79.8	66.0	18.4	75.3
4. रेम्प		विद्यालय संख्या	811	34	107	952
		प्रतिशत	43.8	68.0	78.7	46.7
5. बालकों के लिए पृथक शौचालय		विद्यालय संख्या	438	19	7	464
		प्रतिशत	23.9	40.4	5.2	23.0
6. बालिकाओं के लिए पृथक शौचालय		विद्यालय संख्या	425	14	6	445
		प्रतिशत	23.0	31.1	4.4	21.9
7. पीने के पानी की सुविधा		विद्यालय संख्या	168	7	16	191
		प्रतिशत	9.1	14.0	11.8	9.4
8. रसोई कक्ष		विद्यालय संख्या	341	17	-	358
		प्रतिशत	21.3	56.7	-	21.9
9. चहारदीवारी		विद्यालय संख्या	801	19	14	834
		प्रतिशत	43.3	38.0	10.3	40.9
10. खेल का मैदान		विद्यालय संख्या	1,242	28	31	1,301
		प्रतिशत	67.1	56.0	22.8	63.8
वर्ग कक्ष (Classroom) संबंधी सूचकांक		सरकारी	सरकारी सहायता प्राप्त	निजी	कुल	
वर्ग कक्षों की संख्या		10,108	261	1,137	11,506	
वर्ग कक्षों में से अच्छी स्थिति वाले वर्ग कक्षों का प्रतिशत		76.0	70.5	95.6	77.8	
एकल वर्ग कक्ष वाले विद्यालयों की संख्या	विद्यालय संख्या	26	1	4	31	
	प्रतिशत	1.4	2.0	2.9	1.5	
विद्यार्थी वर्ग कक्ष अनुपात (SCR)		60	59	24	56	
विद्यार्थी वर्ग कक्ष अनुपात अनुसार विद्यालयों की संख्या						
वर्ग कक्ष उपलब्ध नहीं		148	2	5	155	
20 या 20 से कम		120	10	74	204	
21-30 के मध्य		182	8	25	215	
31-40 के मध्य		234	5	17	256	
41-50 के मध्य		240	3	3	246	
50 से अधिक		928	22	12	962	
प्राथमिक विद्यालयों का विवरण, जहाँ विद्यार्थी वर्ग कक्ष अनुपात 30 से अधिक है	विद्यालय संख्या	597	0	3	600	
	प्रतिशत	64.6	0.0	7.3	62.2	
उच्च प्राथमिक /माध्यमिक और उच्च माध्यमिक विद्यालयों का विवरण, जहाँ विद्यार्थी वर्ग कक्ष अनुपात 35 से ज्यादा है	विद्यालय संख्या	760	26	16	802	
	प्रतिशत	81.9	52.0	16.8	74.7	
सभी 10 बुनियादी भौतिक सुविधाओं की उपलब्धता वाले विद्यालयों का विवरण	विद्यालय संख्या	23	2	15	40	
	प्रतिशत	1.2	4.0	11.0	2.0	

बुनियादी भौतिक सुविधाओं की संख्या की उपलब्धता के अनुसार सरकारी विद्यालयों की संख्या

500
450

458





4- नामांकन

प्राथमिक स्तर (कक्षा 1-5)					
सामाजिक वर्ग	लिंग	सरकारी	सरकारी सहायता प्राप्त	निजी	कुल
सामान्य	बालक	20,882	1,488	3,521	25,891
	बालिका	23,219	1,823	2,204	27,246
	कुल	44,101	3,311	5,725	53,137
अनुसूचित जाति (SC)	बालक	28,290	85	1,220	29,595
	बालिका	27,451	121	814	28,386
	कुल	55,741	206	2,034	57,981
अनुसूचित जनजाति (ST)	बालक	7,161	717	247	8,125
	बालिका	6,947	683	174	7,804
	कुल	14,108	1,400	421	15,929
अन्य पिछड़ा वर्ग (OBC)	बालक	1,48,613	1,360	6,947	1,56,920
	बालिका	1,50,838	1,799	4,076	1,56,713
	कुल	2,99,451	3,159	11,023	3,13,633
कुल प्राथमिक स्तर (1-5)	बालक	2,04,946	3,650	11,935	2,20,531
	बालिका	2,08,455	4,426	7,268	2,20,149
	कुल	4,13,401	8,076	19,203	4,40,680
अल्पसंख्यक (मुस्लिम)	बालक	28,273	1,921	1,231	31,425
	बालिका	31,247	2,457	964	34,668
	कुल	59,520	4,378	2,195	66,093

उच्च प्राथमिक स्तर (कक्षा 6-8)						
सामाजिक वर्ग	लिंग	सरकारी	सरकारी सहायता प्राप्त	निजी	कुल	
सामान्य	बालक	8,646	1,422	1,720	11,788	
	बालिका	10,676	1,740	1,027	13,443	
	कुल	19,322	3,162	2,747	25,231	
अनुसूचित जाति (SC)	बालक	13,404	147	511	14,062	
	बालिका	13,031	139	320	13,490	
	कुल	26,435	286	831	27,552	
सामाजिक वर्ग	लिंग	सरकारी	सरकारी सहायता प्राप्त	निजी	कुल	
	अनुसूचित जनजाति (ST)	बालक	2,878	295	169	3,342
		बालिका	2,600	260	116	2,976
कुल		5,478	555	285	6,318	
अन्य पिछड़ा वर्ग (OBC)	बालक	68,132	1,154	2,210	71,496	

	बालिका	69,058	2,138	1,375	72,571
	कुल	1,37,190	3,292	3,585	1,44,067
कुल उच्च प्राथमिक स्तर (6-8)	बालक	93,060	3,018	4,610	1,00,688
	बालिका	95,365	4,277	2,838	1,02,480
	कुल	1,88,425	7,295	7,448	2,03,168
अल्पसंख्यक (मुस्लिम)	बालक	9,480	1,363	383	11,226
	बालिका	12,817	3,075	329	16,221
	कुल	22,297	4,438	712	27,447

प्रारम्भिक स्तर (कक्षा 1-8)

सामाजिक वर्ग	लिंग	सरकारी	सरकारी सहायता प्राप्त	निजी	कुल
सामान्य	बालक	29,528	2,910	5,241	37,679
	बालिका	33,895	3,563	3,231	40,689
	कुल	63,423	6,473	8,472	78,368
अनुसूचित जाति (SC)	बालक	41,694	232	1,731	43,657
	बालिका	40,482	260	1,134	41,876
	कुल	82,176	492	2,865	85,533
अनुसूचित जनजाति (ST)	बालक	10,039	1,012	416	11,467
	बालिका	9,547	943	290	10,780
	कुल	19,586	1,955	706	22,247
अन्य पिछड़ा वर्ग (OBC)	बालक	2,16,745	2,514	9,157	2,28,416
	बालिका	2,19,896	3,937	5,451	2,29,284
	कुल	4,36,641	6,451	14,608	4,57,700
कुल प्रारम्भिक स्तर (1-8)	बालक	2,98,006	6,668	16,545	3,21,219
	बालिका	3,03,820	8,703	10,106	3,22,629
	कुल	6,01,826	15,371	26,651	6,43,848
अल्पसंख्यक (मुस्लिम)	बालक	37,753	3,284	1,614	42,651
	बालिका	44,064	5,532	1,293	50,889
	कुल	81,817	8,816	2,907	93,540

नामांकन अनुसार विद्यालयों की संख्या

नामांकन	सरकारी	सरकारी सहायता प्राप्त	निजी	कुल
20 या 20 से कम	6	0	5	11
21 से 60 के मध्य	48	3	19	70
61 से 120 के मध्य	270	4	34	308
121 से 200 के मध्य	404	15	22	441
201 से 300 के मध्य	340	10	27	377
301 से 500 के मध्य	422	12	18	452
500 से ज्यादा	362	6	11	379

5 - शिक्षक

(निःशुल्क एवं अनिवार्य बाल शिक्षा अधिकार अधिनियम, 2009 ' (आरटीई एक्ट) की धारा 19 और 23 के तहत अनुसूची में निर्दिष्ट मानदंडों के अनुसार)

सूचक		सरकारी	सरकारी सहायता प्राप्त	निजी	कुल
शिक्षकों की संख्या	पुरुष	6,228	293	1,333	7,854
	महिला	4,374	65	181	4,620
	कुल	10,602	358	1,514	12,474
कुल शिक्षकों में महिला शिक्षकों का प्रतिशत	%	41.2	18.2	12.0	37.0

विद्यालयों का विवरण, जहाँ महिला शिक्षक पदस्थ नहीं हैं	विद्यालय संख्या	224	25	100	349
	प्रतिशत	12.1	50.0	73.5	17.1
एक शिक्षकीय विद्यालय	विद्यालय संख्या	48	0	1	49
	प्रतिशत	2.6	0.0	0.7	2.4
व्यावसायिक योग्यता नहीं रखने वाले शिक्षकों का विवरण	संख्या	3,655	260	1,352	5,267
	प्रतिशत	34.5	72.6	89.3	42.3
विद्यार्थी शिक्षक अनुपात (PTR)		57	43	18	52
विद्यार्थी शिक्षक अनुपात (PTR) के अनुसार विद्यालयों की संख्या					
20 या 20 से कम		88	11	92	191
21 से 40 के मध्य		504	14	31	549
41 से 60 के मध्य		555	10	8	573
61 से 80 के मध्य		321	7	1	329
81 से 100 के मध्य		184	2	1	187
100 से अधिक		197	6	0	203
प्राथमिक विद्यालयों का विवरण, जहाँ विद्यार्थी शिक्षक अनुपात 30 से ज्यादा है	विद्यालय संख्या	726	0	1	727
	प्रतिशत	78.7	0.0	2.5	75.6
उच्च प्राथमिक/ माध्यमिक और उच्च माध्यमिक विद्यालयों का विवरण, जहाँ विद्यार्थी शिक्षक अनुपात 35 से ज्यादा है	विद्यालय संख्या	806	28	12	846
	प्रतिशत	86.9	56.0	12.9	79.1
प्राथमिक विद्यालयों की संख्या जहाँ नामांकन 150 से ज्यादा है तथा प्रधानाध्यापक की आवश्यकता है		483	0	3	486
प्राथमिक विद्यालयों का विवरण, जहाँ प्रधानाध्यापक की आवश्यकता है परन्तु प्रधानाध्यापक पदस्थ नहीं है	विद्यालय संख्या	394	0	3	397
	प्रतिशत	81.6	0.0	100.0	81.7
उच्च प्राथमिक, माध्यमिक और उच्च माध्यमिक विद्यालयों की संख्या जहाँ नामांकन 100 से ज्यादा है तथा प्रधानाध्यापक की आवश्यकता है		744	11	19	774
उच्च प्राथमिक, माध्यमिक और उच्च माध्यमिक विद्यालयों का विवरण, जहाँ प्रधानाध्यापक की आवश्यकता है परन्तु प्रधानाध्यापक पदस्थ नहीं है	विद्यालय संख्या	541	1	13	555
	प्रतिशत	72.7	9.1	68.4	71.7

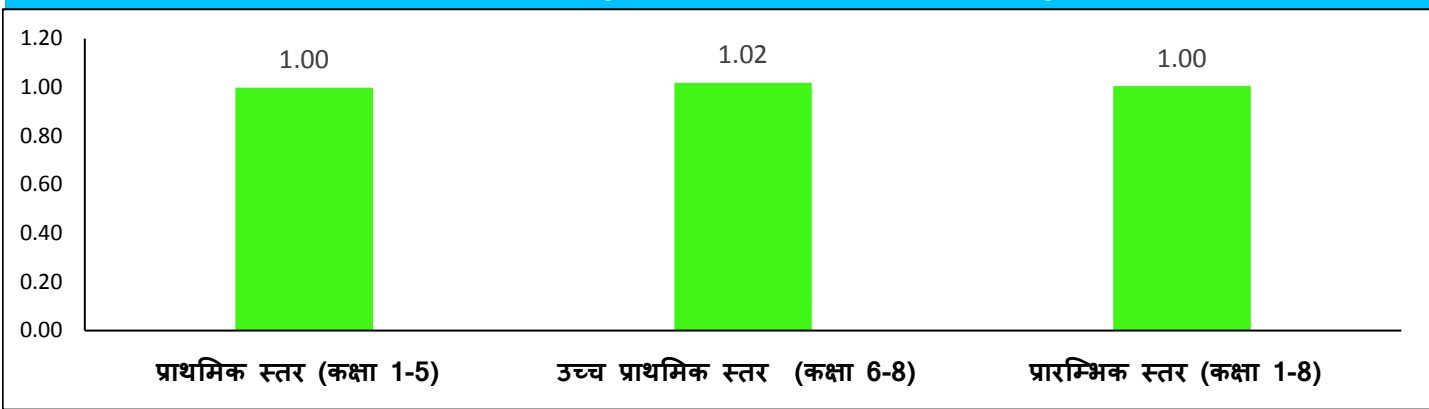
6 - अन्य सूचकांक

(निःशुल्क एवं अनिवार्य बाल शिक्षा अधिकार अधिनियम, 2009 (आरटीई एक्ट) के तहत अनुसूची में निर्दिष्ट मानदंडों के अनुसार)

सूचक	सरकारी	सरकारी सहायता प्राप्त	निजी	कुल	
विद्यालयों का विवरण जहाँ पुस्तकालय उपलब्ध है	विद्यालय संख्या	1,418	27	106	1,551
	प्रतिशत	76.6	54.0	77.9	76.1
प्राथमिक विद्यालयों का विवरण जिनमें विगत शैक्षणिक सत्र में शिक्षण दिवस 200 या 200 से अधिक है	विद्यालय संख्या	737	0	27	764
	प्रतिशत	79.8	0.0	65.9	79.2
उच्च प्राथमिक विद्यालयों का विवरण जिनमें विगत शैक्षणिक सत्र में शिक्षण दिवस 220 या 220 से अधिक है	विद्यालय संख्या	634	24	44	702
	प्रतिशत	68.3	48.0	46.3	65.4
सूचक	सरकारी	सरकारी सहायता प्राप्त	निजी	कुल	
विद्यालयों का विवरण जहाँ सतत व्यापक मूल्यांकन प्रणाली (CCE) लागू है	विद्यालय संख्या	1,789	42	122	1,953
	प्रतिशत	96.6	84.0	89.7	95.8
विद्यालयों का विवरण जहाँ विद्यालय प्रबंधन समिति (SMC) का गठन कर लिया गया है	विद्यालय संख्या	1,789	47	-	1,836
	प्रतिशत	96.6	94.0	-	96.5
विद्यालयों का विवरण जहाँ विद्यालय प्रबंधन समिति की मासिक बैठकों की संख्या नौ से अधिक है	विद्यालय संख्या	877	7	-	884
	प्रतिशत	47.4	14.0	-	46.5

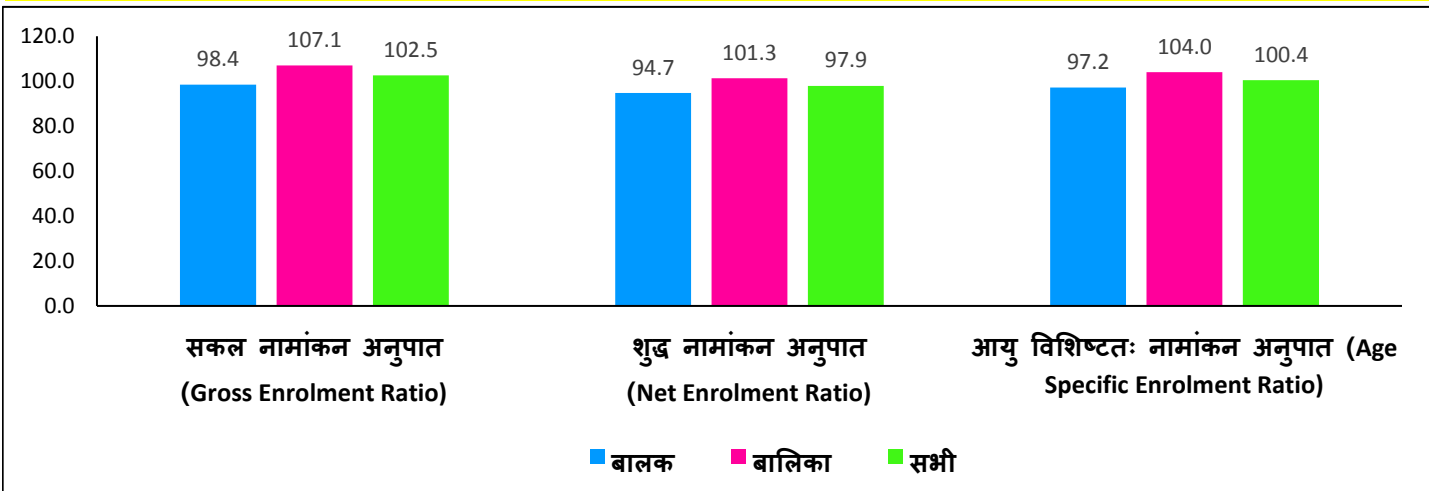
7 - परिणाम (outcome) आधारित सूचकांक

बालकों के नामांकन की तुलना में बालिकाओं के नामांकन का अनुपात

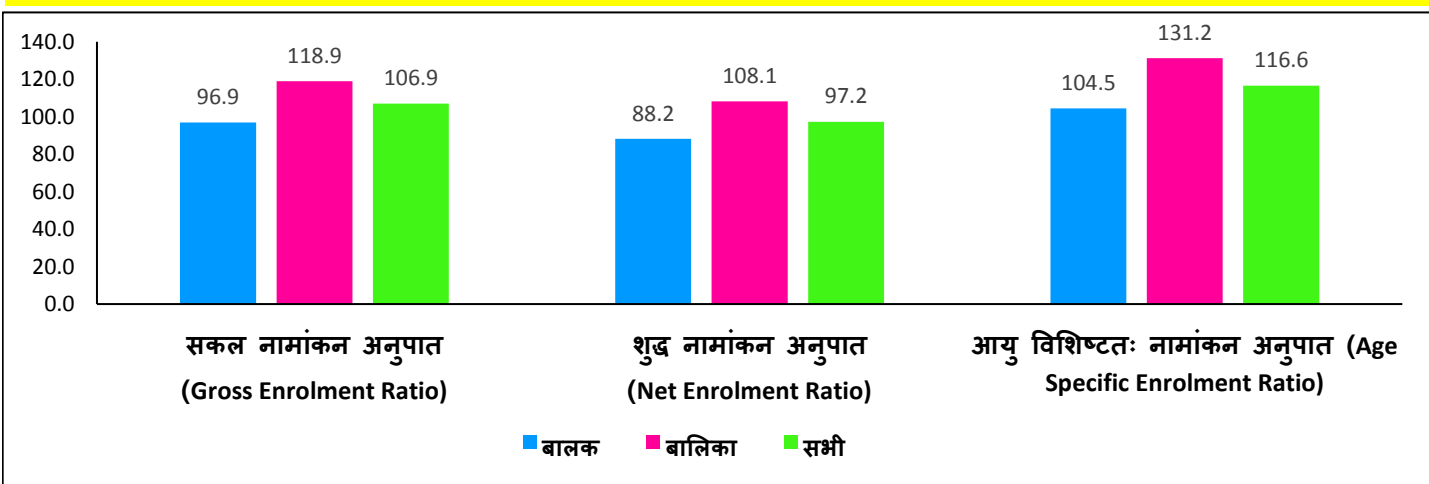


नामांकन दर

प्राथमिक स्तर (कक्षा 1-5)

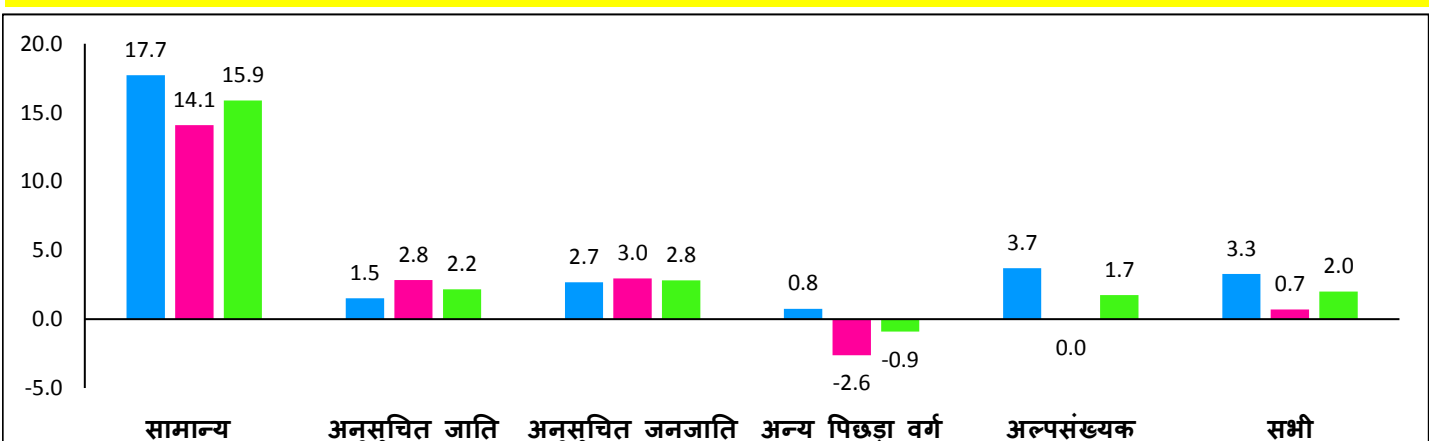


उच्च प्राथमिक स्तर (कक्षा 6-8)



सामाजिक वर्ग और लिंग के अनुसार औसत वार्षिक छीजन (ड्रॉप आउट) दर (% में)

प्राथमिक स्तर (कक्षा 1-5)



(SC)

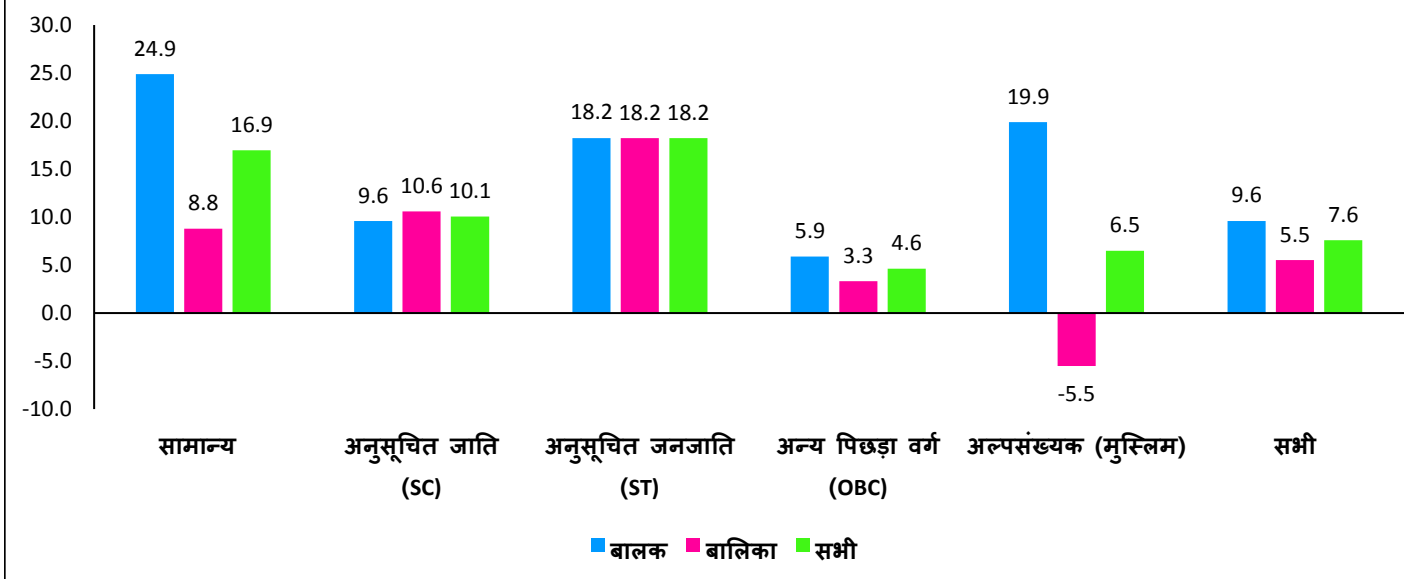
(ST)

(OBC)

(मुस्लिम)

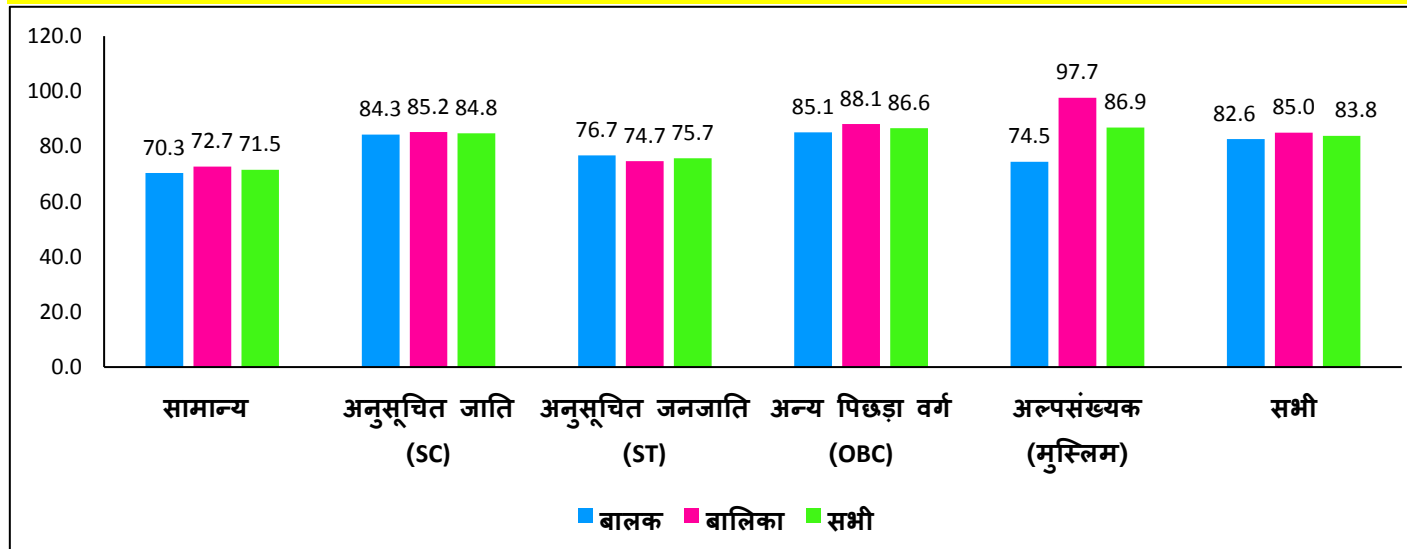
■ बालक ■ बालिका ■ सभी

उच्च प्राथमिक स्तर (कक्षा 6-8)

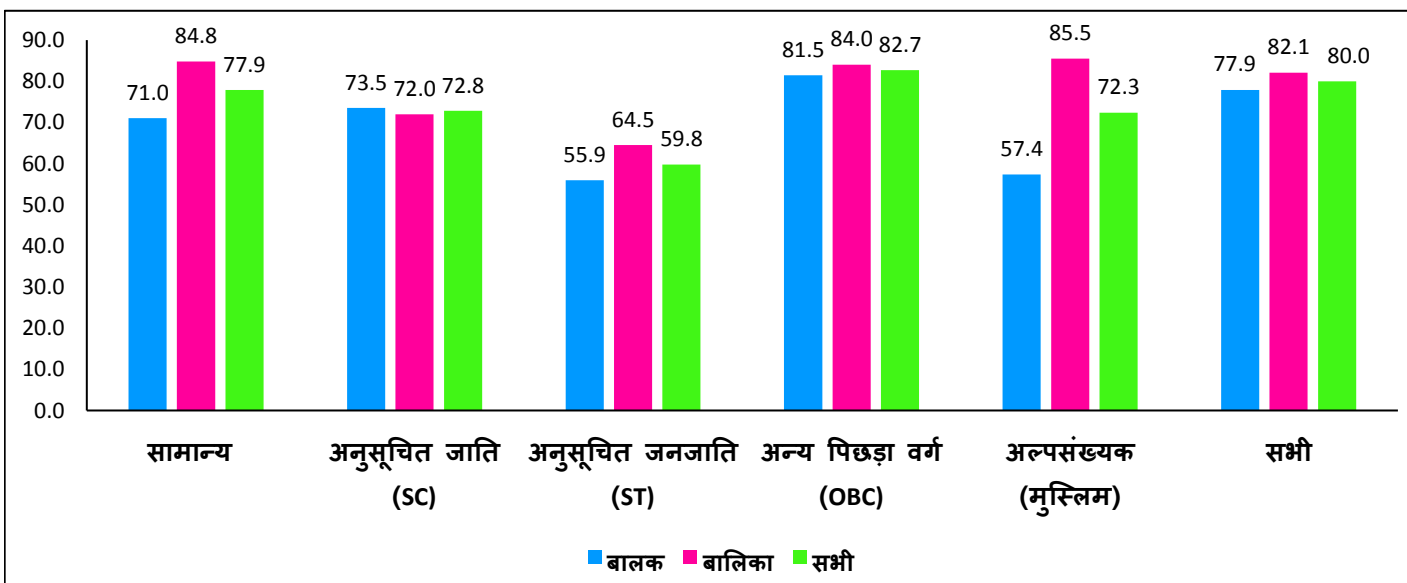


सामाजिक वर्ग और लिंग के अनुसार ट्रांजिशन दर (Transition Rate)

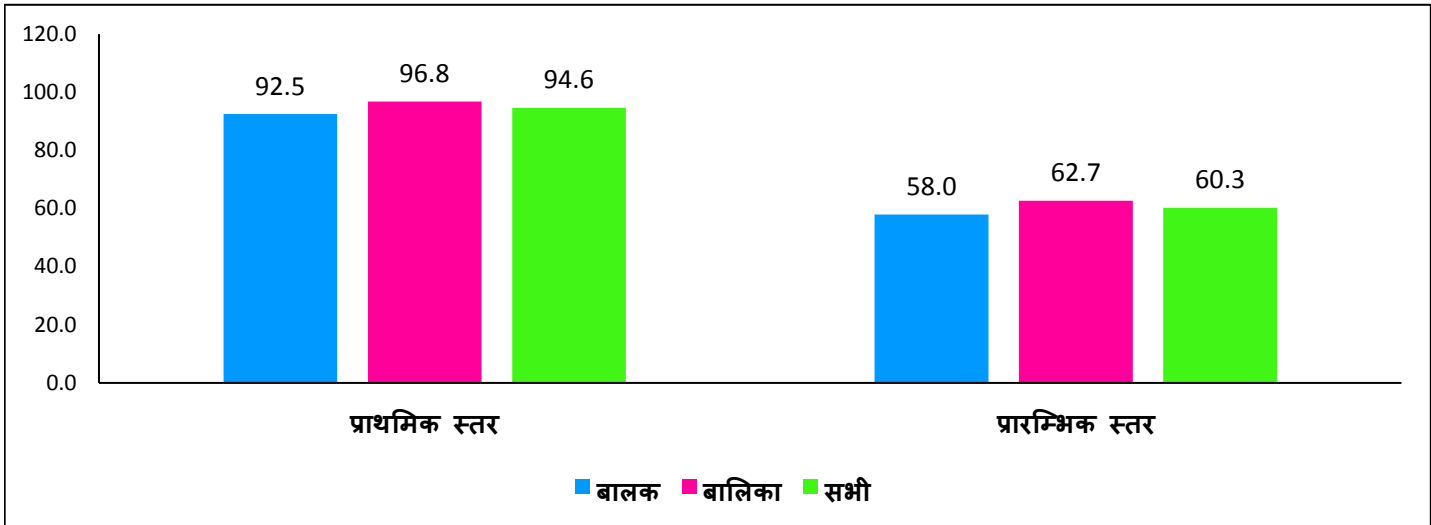
प्राथमिक से उच्च प्राथमिक स्तर (कक्षा 5 से 6)



उच्च प्राथमिक से माध्यमिक स्तर (कक्षा 8 से 9)



लिंग अनुसार ठहराव दर (Retention Rate)



अधिक जानकारी के लिये संपर्क करें:

बिहार शिक्षा परियोजना परिषद्
शिक्षा भवन, राष्ट्रभाषा परिषद् परिसर
सैदपुर, राजेंद्र नगर
पटना - 800 004
दूरभाष: 0612-2667152, 2667164
ई-मेल: ssabihar@gmail.com
ravi.spo.bepc@gmail.com

संयुक्त राष्ट्र बाल कोष
(यूनिसेफ)
8, पाटिलपुत्र कॉलोनी
पटना - 800 013
दूरभाष: 0612- 3984600, 3984636
ई-मेल: pmanoharan@unicef.org
nigamganesh@gmail.com