

प्रारम्भिक शिक्षा की स्थिति : जिला प्रोफाइल
यूनिफाईड जिला शिक्षा सूचना प्रणाली (U-DISE), वर्ष 2015-16 के आधार पर

जिला :

मधुबनी

1 - जनसांख्यिकीय (स्रोत: भारत की जनगणना, 2011)

	पुरुष	महिला	कुल	अनुसूचित जाति	अनुसूचित जनजाति
कुल जनसंख्या	23,29,313	21,58,066	44,87,379	5,87,158	3,990
साक्षरता दर (7 वर्ष से अधिक)	70.14	46.16	58.62	46.39	51.60
लिंगानुपात	926		लिंगानुपात बच्चे (0-6 वर्ष)	936	
6-13 वर्ष के बच्चों की प्रक्षेपित जनसंख्या, 2015-16 (जनगणना, 2011 के आधार पर)					
	6-10 वर्ष	11-13 वर्ष	6-13 वर्ष	कुल जनसंख्या में 6-13 वर्ष के बच्चों की जनसंख्या का प्रतिशत, 2011	
बालक	3,38,104	1,59,286	4,97,390		
बालिका	3,13,648	1,35,262	4,48,910		
कुल	6,51,767	2,94,594	9,46,361		

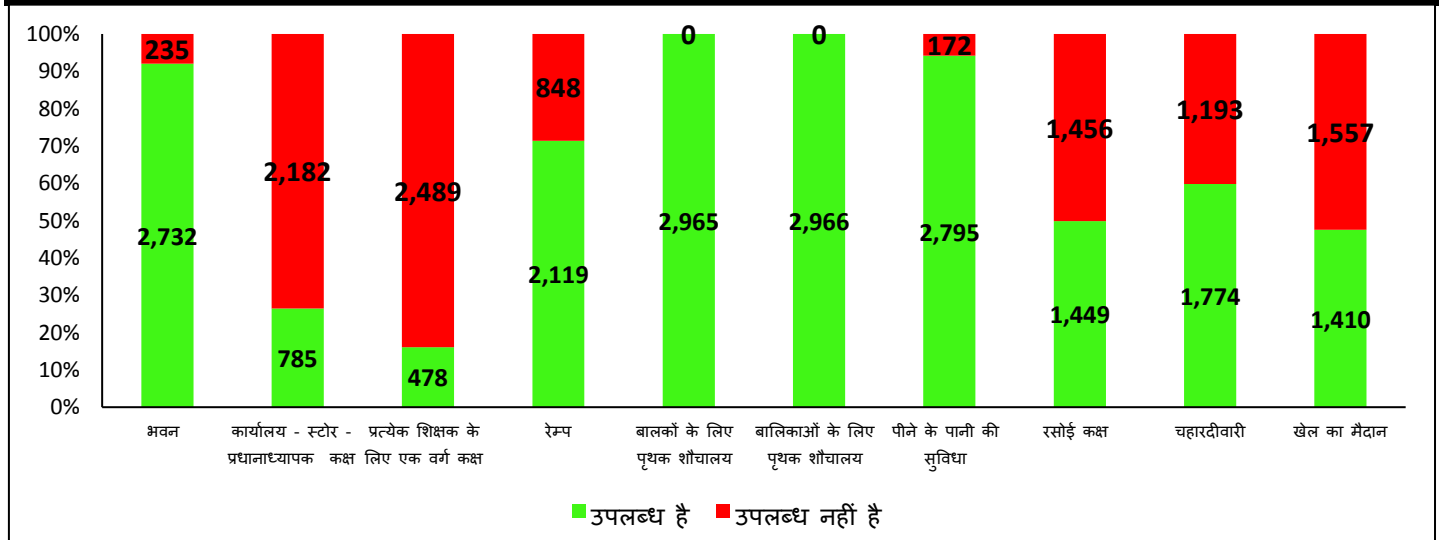
2 - प्रबंधन और श्रेणी के आधार पर विद्यालयों की संख्या

विद्यालय	सरकारी	सरकारी सहायता प्राप्त	निजी	कुल
प्राथमिक (कक्षा 1 से 5)	1,953	34	23	2,010
उच्च प्राथमिक (प्राथमिक कक्षा सहित) (कक्षा 1 से 8)	916	163	43	1,122
केवल उच्च प्राथमिक (कक्षा 6 से 8)	11	0	0	11
माध्यमिक और उच्च माध्यमिक (कक्षा 1-10/12, 6-10/12)	87	47	2	136
कुल विद्यालयों की संख्या	2,967	244	68	3,279
विद्यालयों की संख्या जिनमें प्राथमिक स्तर की कक्षाएं हैं	2,954	228	68	3,250
विद्यालयों की संख्या जिनमें उच्च प्राथमिक स्तर की कक्षाएं हैं	1,014	210	45	1,269
प्राथमिक और उच्च प्राथमिक विद्यालयों / कक्षाओं का अनुपात				2.56




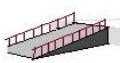






3 - बुनियादी भौतिक सुविधाएं

(निःशुल्क एवं अनिवार्य बाल शिक्षा अधिकार अधिनियम, 2009 ' (आरटीई एक्ट) की धारा 19 के तहत अनुसूची में निर्दिष्ट मानदंडों के अनुसार)

सरकारी विद्यालयों में बुनियादी भौतिक सुविधाओं की स्थिति (विद्यालयों की संख्या)



प्रबंधन के अनुसार बुनियादी भौतिक सुविधा विहीन विद्यालयों का विवरण (संख्या और प्रतिशत)

भौतिक सुविधा		सरकारी	सरकारी सहायता प्राप्त	निजी	कुल	
1. भवन		विद्यालय संख्या	235	0	0	235
		प्रतिशत	7.9	0.0	0.0	7.2
2. कार्यालय - स्टोर - प्रधानाध्यापक कक्ष		विद्यालय संख्या	2,182	156	2	2,340
		प्रतिशत	73.5	63.9	2.9	71.4
3. प्रत्येक शिक्षक के लिए एक वर्ग कक्ष (Classroom)		विद्यालय संख्या	2,489	130	16	2,635
		प्रतिशत	83.9	53.3	23.5	80.4
4. रेम्प		विद्यालय संख्या	848	179	23	1,050
		प्रतिशत	28.6	73.4	33.8	32.0
5. बालकों के लिए पृथक शौचालय		विद्यालय संख्या	0	0	0	0
		प्रतिशत	0.0	0.0	0.0	0.0
6. बालिकाओं के लिए पृथक शौचालय		विद्यालय संख्या	0	0	0	0
		प्रतिशत	0.0	0.0	0.0	0.0
7. पीने के पानी की सुविधा		विद्यालय संख्या	172	18	1	191
		प्रतिशत	5.8	7.4	1.5	5.8
8. रसोई कक्ष		विद्यालय संख्या	1,456	97	-	1,553
		प्रतिशत	50.1	81.5	-	51.4
9. चहारदीवारी		विद्यालय संख्या	1,193	112	27	1,332
		प्रतिशत	40.2	45.9	39.7	40.6
10. खेल का मैदान		विद्यालय संख्या	1,557	109	41	1,707
		प्रतिशत	52.5	44.7	60.3	52.1
वर्ग कक्ष (Classroom) संबंधी सूचकांक		सरकारी	सरकारी सहायता प्राप्त	निजी	कुल	
वर्ग कक्षों की संख्या		13,101	1,655	575	15,331	
वर्ग कक्षों में से अच्छी स्थिति वाले वर्ग कक्षों का प्रतिशत		69.3	76.1	92.2	70.9	
एकल वर्ग कक्ष वाले विद्यालयों की संख्या	विद्यालय संख्या	68	1	0	69	
	प्रतिशत	2.3	0.4	0.0	2.1	
विद्यार्थी वर्ग कक्ष अनुपात (SCR)		74	26	22	67	
विद्यार्थी वर्ग कक्ष अनुपात अनुसार विद्यालयों की संख्या						
वर्ग कक्ष उपलब्ध नहीं		266	2	0	268	
20 या 20 से कम		138	100	33	271	
21-30 के मध्य		215	28	15	258	
31-40 के मध्य		314	33	14	361	
41-50 के मध्य		315	18	4	337	
50 से अधिक		1,719	63	2	1,784	
प्राथमिक विद्यालयों का विवरण, जहाँ विद्यार्थी वर्ग कक्ष अनुपात 30 से अधिक है	विद्यालय संख्या	1,370	5	5	1,380	
	प्रतिशत	70.1	14.7	21.7	68.7	
उच्च प्राथमिक /माध्यमिक और उच्च माध्यमिक विद्यालयों का विवरण, जहाँ विद्यार्थी वर्ग कक्ष अनुपात 35 से ज्यादा है	विद्यालय संख्या	953	95	9	1,057	
	प्रतिशत	94.0	45.2	20.0	83.3	
सभी 10 बुनियादी भौतिक सुविधाओं की उपलब्धता वाले विद्यालयों का विवरण	विद्यालय संख्या	15	10	10	35	
	प्रतिशत	0.5	4.1	14.7	1.1	

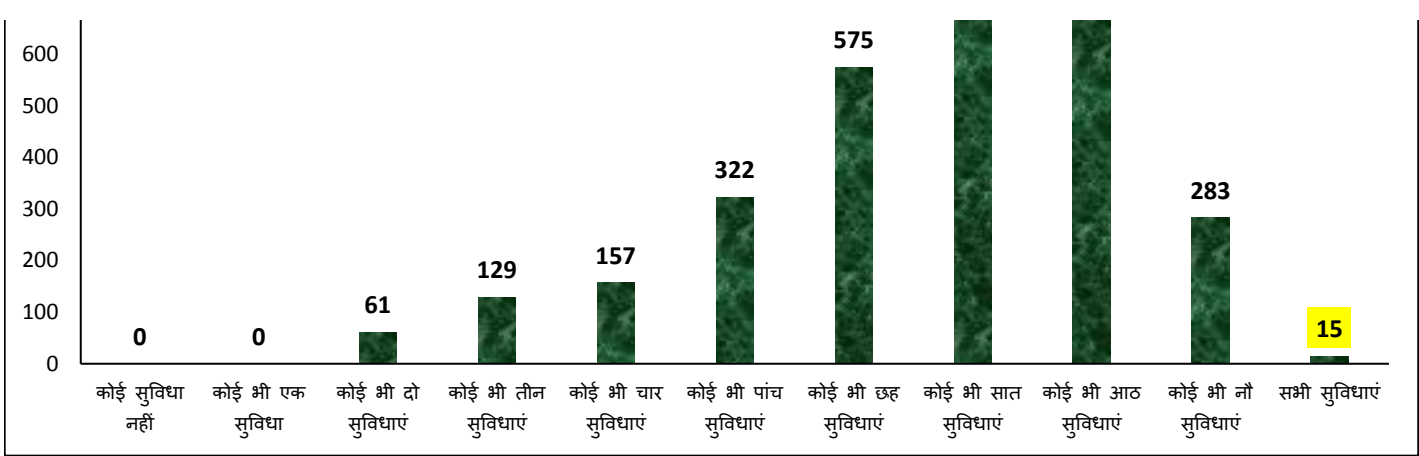
बुनियादी भौतिक सुविधाओं की संख्या की उपलब्धता के अनुसार सरकारी विद्यालयों की संख्या

800

756

700

669



4- नामांकन

प्राथमिक स्तर (कक्षा 1-5)					
सामाजिक वर्ग	लिंग	सरकारी	सरकारी सहायता प्राप्त	निजी	कुल
सामान्य	बालक	34,123	6,785	1,852	42,760
	बालिका	36,799	5,330	1,327	43,456
	कुल	70,922	12,115	3,179	86,216
अनुसूचित जाति (SC)	बालक	67,065	757	724	68,546
	बालिका	66,686	482	492	67,660
	कुल	1,33,751	1,239	1,216	1,36,206
अनुसूचित जनजाति (ST)	बालक	710	117	134	961
	बालिका	724	65	129	918
	कुल	1,434	182	263	1,879
अन्य पिछड़ा वर्ग (OBC)	बालक	2,18,292	8,957	3,545	2,30,794
	बालिका	2,21,748	6,985	1,816	2,30,549
	कुल	4,40,040	15,942	5,361	4,61,343
कुल प्राथमिक स्तर (1-5)	बालक	3,20,190	16,616	6,255	3,43,061
	बालिका	3,25,957	12,862	3,764	3,42,583
	कुल	6,46,147	29,478	10,019	6,85,644
अल्पसंख्यक (मुस्लिम)	बालक	57,759	6,200	692	64,651
	बालिका	60,138	5,731	590	66,459
	कुल	1,17,897	11,931	1,282	1,31,110

उच्च प्राथमिक स्तर (कक्षा 6-8)						
सामाजिक वर्ग	लिंग	सरकारी	सरकारी सहायता प्राप्त	निजी	कुल	
सामान्य	बालक	15,784	2,936	490	19,210	
	बालिका	19,525	2,681	383	22,589	
	कुल	35,309	5,617	873	41,799	
अनुसूचित जाति (SC)	बालक	30,537	300	175	31,012	
	बालिका	29,813	205	115	30,133	
	कुल	60,350	505	290	61,145	
सामाजिक वर्ग	लिंग	सरकारी	सरकारी सहायता प्राप्त	निजी	कुल	
	अनुसूचित जनजाति (ST)	बालक	314	25	6	345
		बालिका	326	16	8	350
कुल		640	41	14	695	
अन्य पिछड़ा वर्ग (OBC)	बालक	1,05,557	3,769	944	1,10,270	

	बालिका	1,09,927	3,326	494	1,13,747
	कुल	2,15,484	7,095	1,438	2,24,017
कुल उच्च प्राथमिक स्तर (6-8)	बालक	1,52,192	7,030	1,615	1,60,837
	बालिका	1,59,591	6,228	1,000	1,66,819
	कुल	3,11,783	13,258	2,615	3,27,656
अल्पसंख्यक (मुस्लिम)	बालक	18,595	2,916	225	21,736
	बालिका	22,014	3,054	145	25,213
	कुल	40,609	5,970	370	46,949

प्रारम्भिक स्तर (कक्षा 1-8)

सामाजिक वर्ग	लिंग	सरकारी	सरकारी सहायता प्राप्त	निजी	कुल
सामान्य	बालक	49,907	9,721	2,342	61,970
	बालिका	56,324	8,011	1,710	66,045
	कुल	1,06,231	17,732	4,052	1,28,015
अनुसूचित जाति (SC)	बालक	97,602	1,057	899	99,558
	बालिका	96,499	687	607	97,793
	कुल	1,94,101	1,744	1,506	1,97,351
अनुसूचित जनजाति (ST)	बालक	1,024	142	140	1,306
	बालिका	1,050	81	137	1,268
	कुल	2,074	223	277	2,574
अन्य पिछड़ा वर्ग (OBC)	बालक	3,23,849	12,726	4,489	3,41,064
	बालिका	3,31,675	10,311	2,310	3,44,296
	कुल	6,55,524	23,037	6,799	6,85,360
कुल प्रारम्भिक स्तर (1-8)	बालक	4,72,382	23,646	7,870	5,03,898
	बालिका	4,85,548	19,090	4,764	5,09,402
	कुल	9,57,930	42,736	12,634	10,13,300
अल्पसंख्यक (मुस्लिम)	बालक	76,354	9,116	917	86,387
	बालिका	82,152	8,785	735	91,672
	कुल	1,58,506	17,901	1,652	1,78,059

नामांकन अनुसार विद्यालयों की संख्या

नामांकन	सरकारी	सरकारी सहायता प्राप्त	निजी	कुल
20 या 20 से कम	8	41	2	51
21 से 60 के मध्य	61	19	8	88
61 से 120 के मध्य	527	38	11	576
121 से 200 के मध्य	782	53	22	857
201 से 300 के मध्य	512	48	14	574
301 से 500 के मध्य	465	34	10	509
500 से ज्यादा	612	11	1	624

5 - शिक्षक

(निःशुल्क एवं अनिवार्य बाल शिक्षा अधिकार अधिनियम, 2009 ' (आरटीई एक्ट) की धारा 19 और 23 के तहत अनुसूची में निर्दिष्ट मानदंडों के अनुसार)

सूचक		सरकारी	सरकारी सहायता प्राप्त	निजी	कुल
शिक्षकों की संख्या	पुरुष	9,583	1,395	648	11,626
	महिला	6,774	201	43	7,018
	कुल	16,357	1,596	691	18,644
कुल शिक्षकों में महिला शिक्षकों का प्रतिशत	%	41.4	12.6	6.2	37.6

विद्यालयों का विवरण, जहाँ महिला शिक्षक पदस्थ नहीं हैं	विद्यालय संख्या	397	184	55	636
	प्रतिशत	13.4	75.4	80.9	19.4
एक शिक्षकीय विद्यालय	विद्यालय संख्या	84	30	5	119
	प्रतिशत	2.8	12.3	7.4	3.6
व्यावसायिक योग्यता नहीं रखने वाले शिक्षकों का विवरण	संख्या	7,573	1,358	668	9,599
	प्रतिशत	46.3	85.1	96.7	51.5
विद्यार्थी शिक्षक अनुपात (PTR)		59	27	19	55
विद्यार्थी शिक्षक अनुपात (PTR) के अनुसार विद्यालयों की संख्या					
20 या 20 से कम		98	93	37	228
21 से 40 के मध्य		792	58	24	874
41 से 60 के मध्य		922	42	2	966
61 से 80 के मध्य		537	20	1	558
81 से 100 के मध्य		296	8	1	305
100 से अधिक		322	20	3	345
प्राथमिक विद्यालयों का विवरण, जहाँ विद्यार्थी शिक्षक अनुपात 30 से ज्यादा है	विद्यालय संख्या	1,596	8	4	1,608
	प्रतिशत	81.7	24.2	17.4	80.0
उच्च प्राथमिक/ माध्यमिक और उच्च माध्यमिक विद्यालयों का विवरण, जहाँ विद्यार्थी शिक्षक अनुपात 35 से ज्यादा है	विद्यालय संख्या	950	97	5	1,052
	प्रतिशत	93.7	46.6	11.1	83.0
प्राथमिक विद्यालयों की संख्या जहाँ नामांकन 150 से ज्यादा है तथा प्रधानाध्यापक की आवश्यकता है		1,055	6	9	1,070
प्राथमिक विद्यालयों का विवरण, जहाँ प्रधानाध्यापक की आवश्यकता है परन्तु प्रधानाध्यापक पदस्थ नहीं है	विद्यालय संख्या	1,055	4	8	1,067
	प्रतिशत	100.0	66.7	88.9	99.7
उच्च प्राथमिक, माध्यमिक और उच्च माध्यमिक विद्यालयों की संख्या जहाँ नामांकन 100 से ज्यादा है तथा प्रधानाध्यापक की आवश्यकता है		946	41	6	993
उच्च प्राथमिक, माध्यमिक और उच्च माध्यमिक विद्यालयों का विवरण, जहाँ प्रधानाध्यापक की आवश्यकता है परन्तु प्रधानाध्यापक पदस्थ नहीं है	विद्यालय संख्या	933	22	5	960
	प्रतिशत	98.6	53.7	83.3	96.7

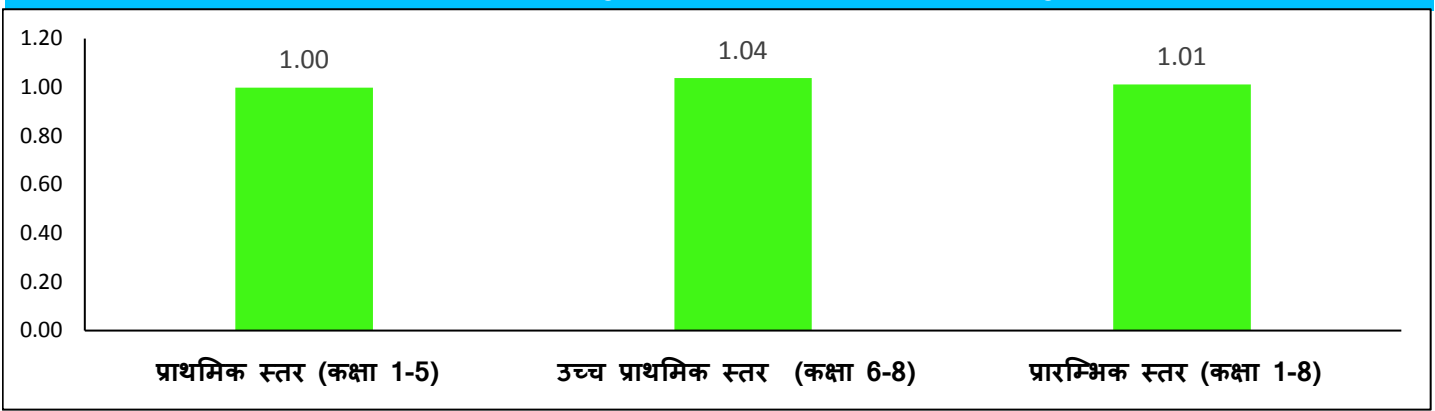
6 - अन्य सूचकांक

(निःशुल्क एवं अनिवार्य बाल शिक्षा अधिकार अधिनियम, 2009 (आरटीई एक्ट) के तहत अनुसूची में निर्दिष्ट मानदंडों के अनुसार)

सूचक	सरकारी	सरकारी सहायता प्राप्त	निजी	कुल	
विद्यालयों का विवरण जहाँ पुस्तकालय उपलब्ध है	विद्यालय संख्या	2,329	114	30	2,473
	प्रतिशत	78.5	46.7	44.1	75.4
प्राथमिक विद्यालयों का विवरण जिनमें विगत शैक्षणिक सत्र में शिक्षण दिवस 200 या 200 से अधिक है	विद्यालय संख्या	1,947	18	21	1,986
	प्रतिशत	99.7	52.9	91.3	98.8
उच्च प्राथमिक विद्यालयों का विवरण जिनमें विगत शैक्षणिक सत्र में शिक्षण दिवस 220 या 220 से अधिक है	विद्यालय संख्या	1,002	195	41	1,238
	प्रतिशत	98.8	92.9	91.1	97.6
सूचक	सरकारी	सरकारी सहायता प्राप्त	निजी	कुल	
विद्यालयों का विवरण जहाँ सतत व्यापक मूल्यांकन प्रणाली (CCE) लागू है	विद्यालय संख्या	2,843	160	68	3,071
	प्रतिशत	95.8	65.6	100.0	93.7
विद्यालयों का विवरण जहाँ विद्यालय प्रबंधन समिति (SMC) का गठन कर लिया गया है	विद्यालय संख्या	2,916	147	-	3,063
	प्रतिशत	98.3	60.2	-	95.4
विद्यालयों का विवरण जहाँ विद्यालय प्रबंधन समिति की मासिक बैठकों की संख्या नौ से अधिक है	विद्यालय संख्या	1,449	19	-	1,468
	प्रतिशत	48.8	7.8	-	45.7

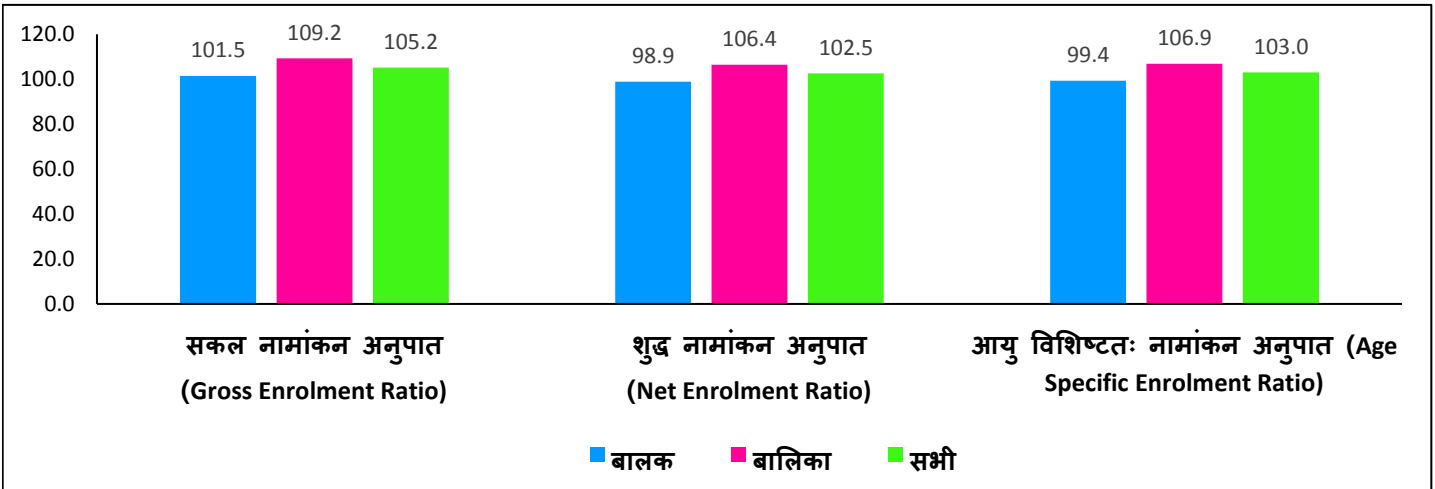
7 - परिणाम (outcome) आधारित सूचकांक

बालकों के नामांकन की तुलना में बालिकाओं के नामांकन का अनुपात

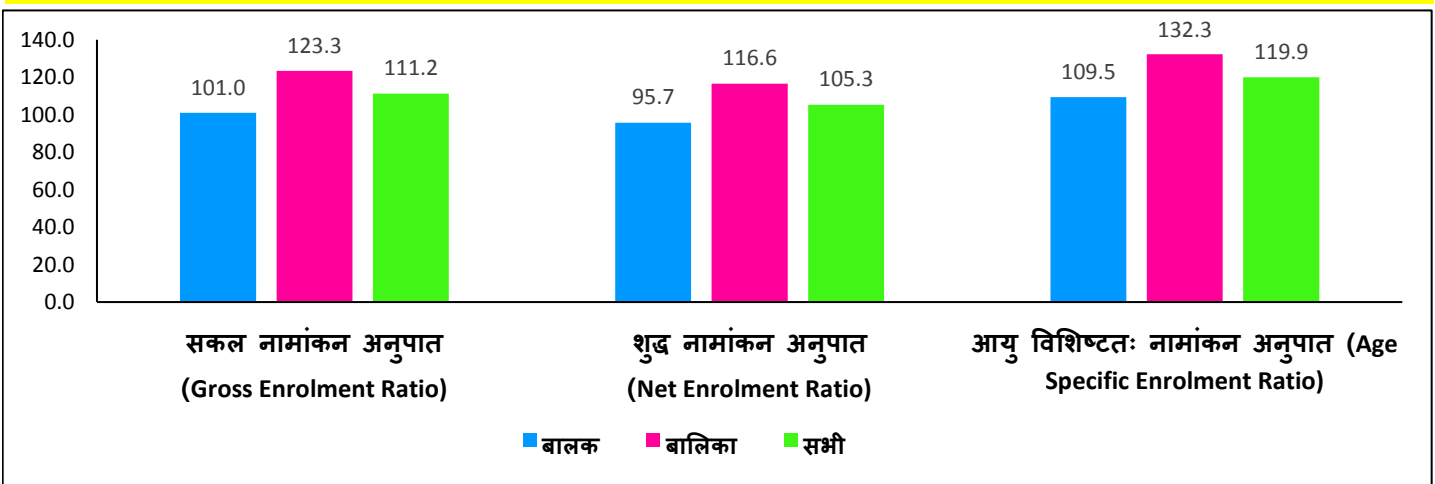


नामांकन दर

प्राथमिक स्तर (कक्षा 1-5)

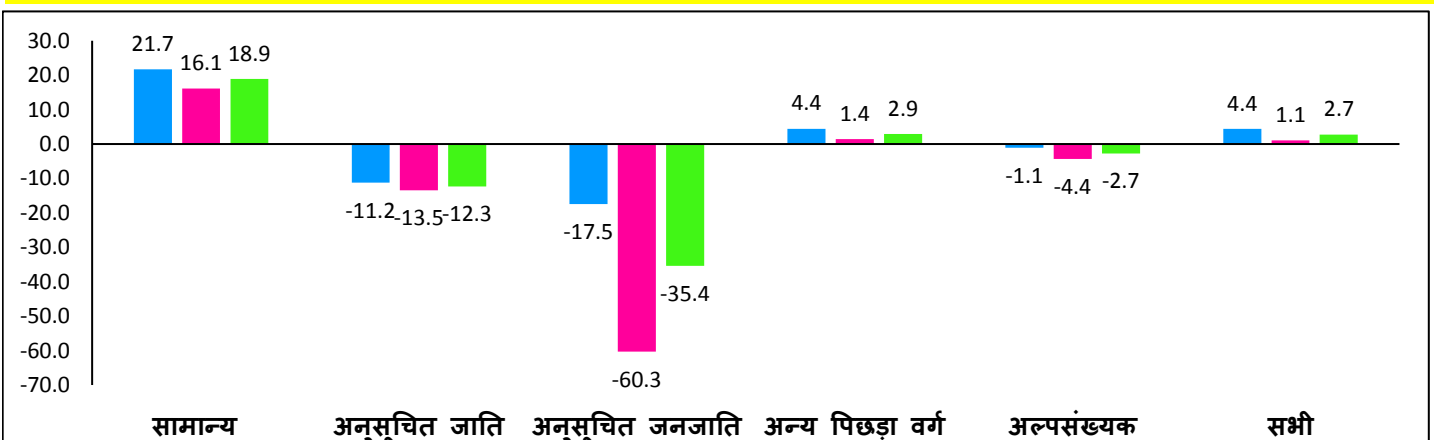


उच्च प्राथमिक स्तर (कक्षा 6-8)



सामाजिक वर्ग और लिंग के अनुसार औसत वार्षिक छीजन (ड्रॉप आउट) दर (% में)

प्राथमिक स्तर (कक्षा 1-5)



(SC)

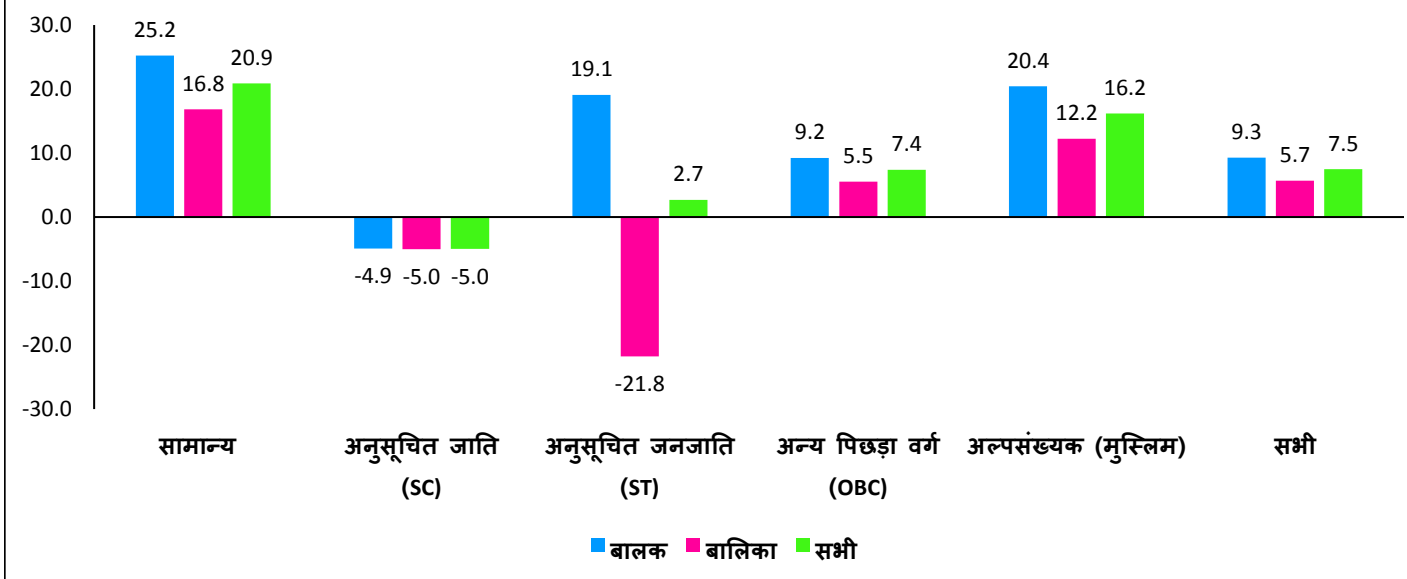
(ST)

(OBC)

(मुस्लिम)

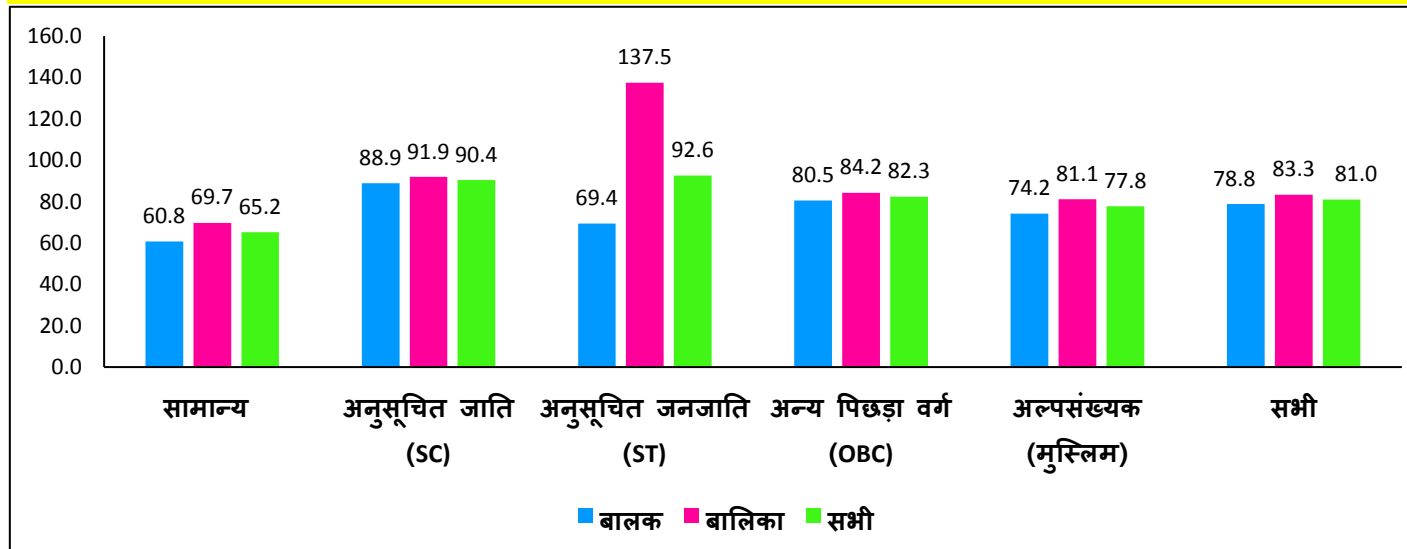
■ बालक ■ बालिका ■ सभी

उच्च प्राथमिक स्तर (कक्षा 6-8)

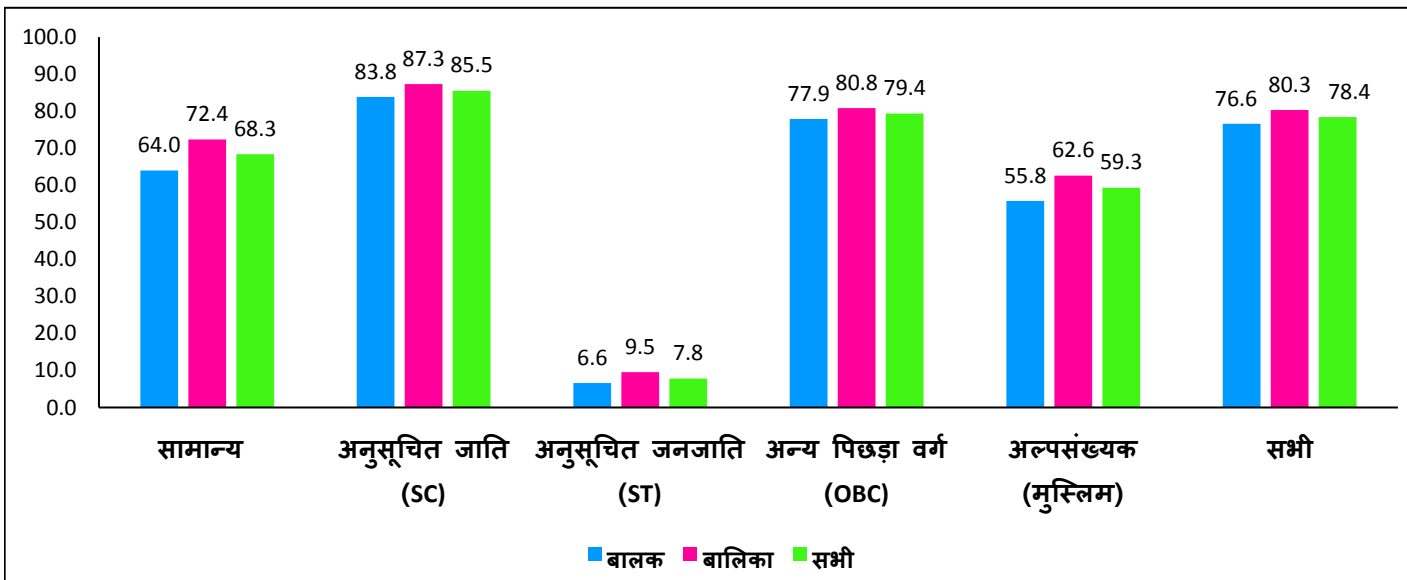


सामाजिक वर्ग और लिंग के अनुसार ट्रांजिशन दर (Transition Rate)

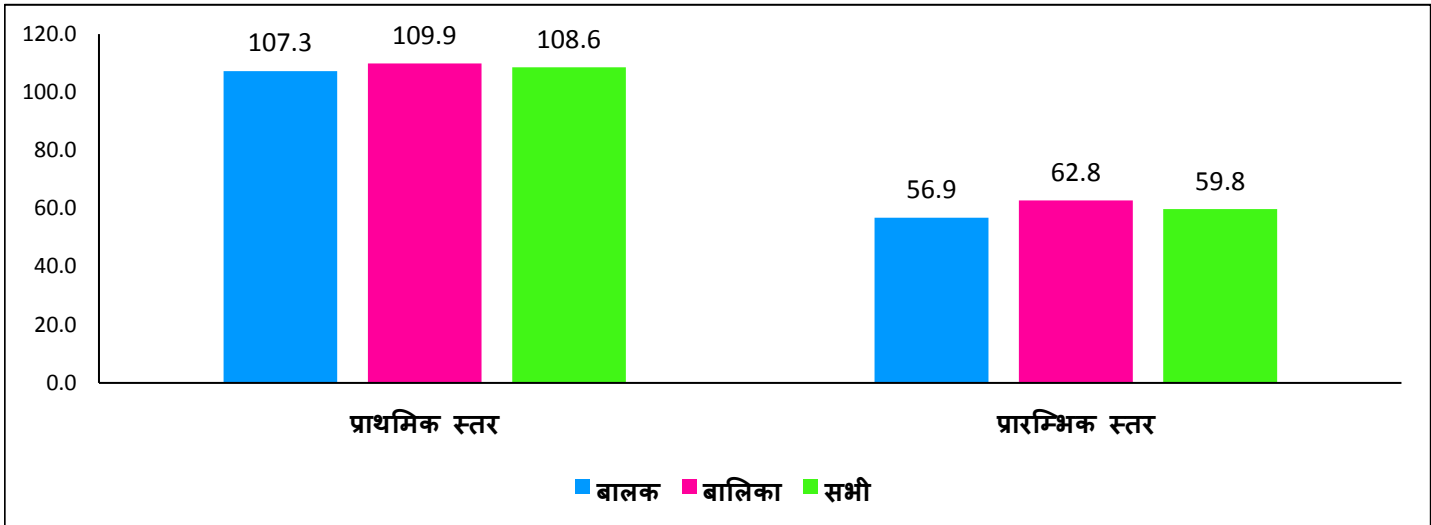
प्राथमिक से उच्च प्राथमिक स्तर (कक्षा 5 से 6)



उच्च प्राथमिक से माध्यमिक स्तर (कक्षा 8 से 9)



लिंग अनुसार ठहराव दर (Retention Rate)



अधिक जानकारी के लिये संपर्क करें:

बिहार शिक्षा परियोजना परिषद्
शिक्षा भवन, राष्ट्रभाषा परिषद् परिसर
सैदपुर, राजेंद्र नगर
पटना - 800 004
दूरभाष: 0612-2667152, 2667164
ई-मेल: ssabihar@gmail.com
ravi.spo.bepc@gmail.com

संयुक्त राष्ट्र बाल कोष
(यूनिसेफ)
8, पाटिलपुत्र कॉलोनी
पटना - 800 013
दूरभाष: 0612- 3984600, 3984636
ई-मेल: pmanoharan@unicef.org
nigamganesh@gmail.com