

प्रारम्भिक शिक्षा की स्थिति : जिला प्रोफाइल
यूनिफाईड जिला शिक्षा सूचना प्रणाली (U-DISE), वर्ष 2015-16 के आधार पर

जिला :

सारण

1 - जनसांख्यिकीय (स्रोत: भारत की जनगणना, 2011)

	पुरुष	महिला	कुल	अनुसूचित जाति	अनुसूचित जनजाति
कुल जनसंख्या	20,22,821	19,29,041	39,51,862	4,74,066	36,786
साक्षरता दर (7 वर्ष से अधिक)	77.03	54.42	65.96	52.30	62.37
लिंगानुपात	954		लिंगानुपात बच्चे (0-6 वर्ष)	926	
6-13 वर्ष के बच्चों की प्रक्षेपित जनसंख्या, 2015-16 (जनगणना, 2011 के आधार पर)					
	6-10 वर्ष	11-13 वर्ष	6-13 वर्ष	कुल जनसंख्या में 6-13 वर्ष के बच्चों की जनसंख्या का प्रतिशत, 2011	
बालक	2,89,781	1,39,267	4,29,048		
बालिका	2,67,388	1,22,326	3,89,714		
कुल	5,57,176	2,61,791	8,18,967		

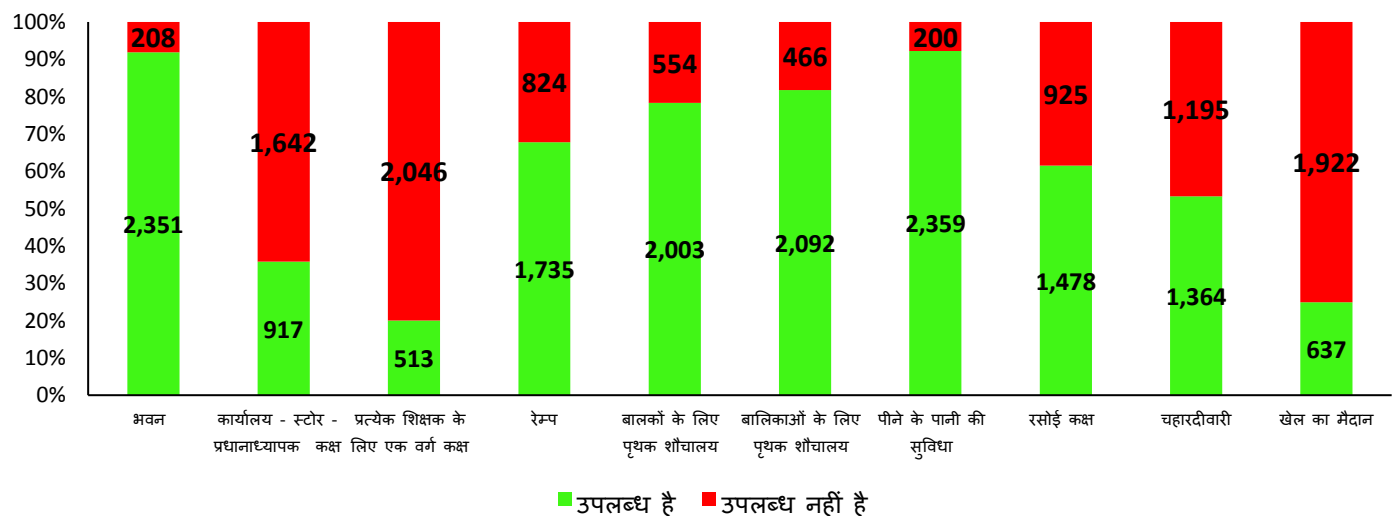
2 - प्रबंधन और श्रेणी के आधार पर विद्यालयों की संख्या

विद्यालय	सरकारी	सरकारी सहायता प्राप्त	निजी	कुल
प्राथमिक (कक्षा 1 से 5)	1,494	7	48	1,549
उच्च प्राथमिक (प्राथमिक कक्षा सहित) (कक्षा 1 से 8)	983	5	176	1,164
केवल उच्च प्राथमिक (कक्षा 6 से 8)	22	3	0	25
माध्यमिक और उच्च माध्यमिक (कक्षा 1-10/12, 6-10/12)	60	13	16	89
कुल विद्यालयों की संख्या	2,559	28	240	2,827
विद्यालयों की संख्या जिनमें प्राथमिक स्तर की कक्षाएं हैं	2,533	23	237	2,793
विद्यालयों की संख्या जिनमें उच्च प्राथमिक स्तर की कक्षाएं हैं	1,065	21	192	1,278
प्राथमिक और उच्च प्राथमिक विद्यालयों / कक्षाओं का अनुपात				2.19




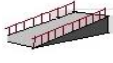






3 - बुनियादी भौतिक सुविधाएं

(निःशुल्क एवं अनिवार्य बाल शिक्षा अधिकार अधिनियम, 2009 ' (आरटीई एक्ट) की धारा 19 के तहत अनुसूची में निर्दिष्ट मानदंडों के अनुसार)

सरकारी विद्यालयों में बुनियादी भौतिक सुविधाओं की स्थिति (विद्यालयों की संख्या)



प्रबंधन के अनुसार बुनियादी भौतिक सुविधा विहीन विद्यालयों का विवरण (संख्या और प्रतिशत)

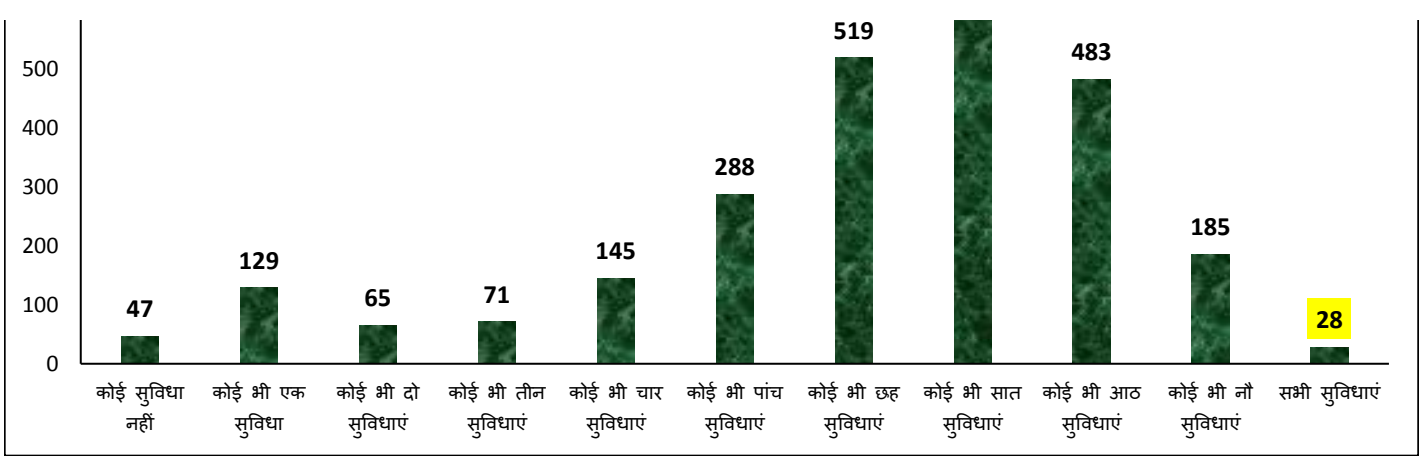
भौतिक सुविधा		सरकारी	सरकारी सहायता प्राप्त	निजी	कुल	
1. भवन		विद्यालय संख्या	208	3	3	214
		प्रतिशत	8.1	10.7	1.3	7.6
2. कार्यालय - स्टोर - प्रधानाध्यापक कक्ष		विद्यालय संख्या	1,642	19	25	1,686
		प्रतिशत	64.2	67.9	10.4	59.6
3. प्रत्येक शिक्षक के लिए एक वर्ग कक्ष (Classroom)		विद्यालय संख्या	2,046	18	45	2,109
		प्रतिशत	80.0	64.3	18.8	74.6
4. रेम्प		विद्यालय संख्या	824	21	207	1,052
		प्रतिशत	32.2	75.0	86.3	37.2
5. बालकों के लिए पृथक शौचालय		विद्यालय संख्या	554	4	7	565
		प्रतिशत	21.7	14.8	2.9	20.0
6. बालिकाओं के लिए पृथक शौचालय		विद्यालय संख्या	466	3	11	480
		प्रतिशत	18.2	10.7	4.6	17.0
7. पीने के पानी की सुविधा		विद्यालय संख्या	200	3	20	223
		प्रतिशत	7.8	10.7	8.3	7.9
8. रसोई कक्ष		विद्यालय संख्या	925	11	-	936
		प्रतिशत	38.5	78.6	-	38.7
9. चहारदीवारी		विद्यालय संख्या	1,195	10	22	1,227
		प्रतिशत	46.7	35.7	9.2	43.4
10. खेल का मैदान		विद्यालय संख्या	1,922	15	40	1,977
		प्रतिशत	75.1	53.6	16.7	69.9
वर्ग कक्ष (Classroom) संबंधी सूचकांक		सरकारी	सरकारी सहायता प्राप्त	निजी	कुल	
वर्ग कक्षों की संख्या		13,606	117	2,522	16,245	
वर्ग कक्षों में से अच्छी स्थिति वाले वर्ग कक्षों का प्रतिशत		81.3	74.4	99.3	84.0	
एकल वर्ग कक्ष वाले विद्यालयों की संख्या	विद्यालय संख्या	68	0	1	69	
	प्रतिशत	2.7	0.0	0.4	2.4	
विद्यार्थी वर्ग कक्ष अनुपात (SCR)		63	45	24	57	
विद्यार्थी वर्ग कक्ष अनुपात अनुसार विद्यालयों की संख्या						
वर्ग कक्ष उपलब्ध नहीं		233	3	11	247	
20 या 20 से कम		125	2	136	263	
21-30 के मध्य		236	7	49	292	
31-40 के मध्य		338	2	22	362	
41-50 के मध्य		344	7	10	361	
50 से अधिक		1,283	7	12	1,302	
प्राथमिक विद्यालयों का विवरण, जहाँ विद्यार्थी वर्ग कक्ष अनुपात 30 से अधिक है	विद्यालय संख्या	978	4	3	985	
	प्रतिशत	65.5	57.1	6.3	63.6	
उच्च प्राथमिक /माध्यमिक और उच्च माध्यमिक विद्यालयों का विवरण, जहाँ विद्यार्थी वर्ग कक्ष अनुपात 35 से ज्यादा है	विद्यालय संख्या	946	12	29	987	
	प्रतिशत	88.8	57.1	15.1	77.2	
सभी 10 बुनियादी भौतिक सुविधाओं की उपलब्धता वाले विद्यालयों का विवरण	विद्यालय संख्या	28	0	22	50	
	प्रतिशत	1.1	0.0	9.2	1.8	

बुनियादी भौतिक सुविधाओं की संख्या की उपलब्धता के अनुसार सरकारी विद्यालयों की संख्या

700

600

599



4- नामांकन

प्राथमिक स्तर (कक्षा 1-5)					
सामाजिक वर्ग	लिंग	सरकारी	सरकारी सहायता प्राप्त	निजी	कुल
सामान्य	बालक	31,232	328	11,343	42,903
	बालिका	32,498	375	6,755	39,628
	कुल	63,730	703	18,098	82,531
अनुसूचित जाति (SC)	बालक	46,235	119	3,103	49,457
	बालिका	45,413	120	2,292	47,825
	कुल	91,648	239	5,395	97,282
अनुसूचित जनजाति (ST)	बालक	4,606	17	658	5,281
	बालिका	4,828	20	510	5,358
	कुल	9,434	37	1,168	10,639
अन्य पिछड़ा वर्ग (OBC)	बालक	1,96,976	699	11,592	2,09,267
	बालिका	2,03,009	735	7,372	2,11,116
	कुल	3,99,985	1,434	18,964	4,20,383
कुल प्राथमिक स्तर (1-5)	बालक	2,79,049	1,163	26,696	3,06,908
	बालिका	2,85,748	1,250	16,929	3,03,927
	कुल	5,64,797	2,413	43,625	6,10,835
अल्पसंख्यक (मुस्लिम)	बालक	28,105	152	1,803	30,060
	बालिका	29,500	246	1,148	30,894
	कुल	57,605	398	2,951	60,954

उच्च प्राथमिक स्तर (कक्षा 6-8)						
सामाजिक वर्ग	लिंग	सरकारी	सरकारी सहायता प्राप्त	निजी	कुल	
सामान्य	बालक	18,358	351	4,273	22,982	
	बालिका	19,489	462	2,684	22,635	
	कुल	37,847	813	6,957	45,617	
अनुसूचित जाति (SC)	बालक	20,295	92	809	21,196	
	बालिका	20,701	173	651	21,525	
	कुल	40,996	265	1,460	42,721	
सामाजिक वर्ग	लिंग	सरकारी	सरकारी सहायता प्राप्त	निजी	कुल	
	अनुसूचित जनजाति (ST)	बालक	2,374	16	219	2,609
		बालिका	2,585	12	158	2,755
कुल		4,959	28	377	5,364	
अन्य पिछड़ा वर्ग (OBC)	बालक	95,538	673	3,393	99,604	

	बालिका	1,02,840	1,061	2,408	1,06,309
	कुल	1,98,378	1,734	5,801	2,05,913
कुल उच्च प्राथमिक स्तर (6-8)	बालक	1,36,565	1,132	8,694	1,46,391
	बालिका	1,45,615	1,708	5,901	1,53,224
	कुल	2,82,180	2,840	14,595	2,99,615
अल्पसंख्यक (मुस्लिम)	बालक	12,880	233	604	13,717
	बालिका	14,643	330	476	15,449
	कुल	27,523	563	1,080	29,166

प्रारम्भिक स्तर (कक्षा 1-8)

सामाजिक वर्ग	लिंग	सरकारी	सरकारी सहायता प्राप्त	निजी	कुल
सामान्य	बालक	49,590	679	15,616	65,885
	बालिका	51,987	837	9,439	62,263
	कुल	1,01,577	1,516	25,055	1,28,148
अनुसूचित जाति (SC)	बालक	66,530	211	3,912	70,653
	बालिका	66,114	293	2,943	69,350
	कुल	1,32,644	504	6,855	1,40,003
अनुसूचित जनजाति (ST)	बालक	6,980	33	877	7,890
	बालिका	7,413	32	668	8,113
	कुल	14,393	65	1,545	16,003
अन्य पिछड़ा वर्ग (OBC)	बालक	2,92,514	1,372	14,985	3,08,871
	बालिका	3,05,849	1,796	9,780	3,17,425
	कुल	5,98,363	3,168	24,765	6,26,296
कुल प्रारम्भिक स्तर (1-8)	बालक	4,15,614	2,295	35,390	4,53,299
	बालिका	4,31,363	2,958	22,830	4,57,151
	कुल	8,46,977	5,253	58,220	9,10,450
अल्पसंख्यक (मुस्लिम)	बालक	40,985	385	2,407	43,777
	बालिका	44,143	576	1,624	46,343
	कुल	85,128	961	4,031	90,120

नामांकन अनुसार विद्यालयों की संख्या

नामांकन	सरकारी	सरकारी सहायता प्राप्त	निजी	कुल
20 या 20 से कम	3	2	6	11
21 से 60 के मध्य	44	1	18	63
61 से 120 के मध्य	375	8	37	420
121 से 200 के मध्य	615	7	63	685
201 से 300 के मध्य	508	1	55	564
301 से 500 के मध्य	471	6	39	516
500 से ज्यादा	543	3	22	568

5 - शिक्षक

(निःशुल्क एवं अनिवार्य बाल शिक्षा अधिकार अधिनियम, 2009 ' (आरटीई एक्ट) की धारा 19 और 23 के तहत अनुसूची में निर्दिष्ट मानदंडों के अनुसार)

सूचक		सरकारी	सरकारी सहायता प्राप्त	निजी	कुल
शिक्षकों की संख्या	पुरुष	8,691	114	3,023	11,828
	महिला	6,058	30	20	6,108
	कुल	14,749	144	3,043	17,936
कुल शिक्षकों में महिला शिक्षकों का प्रतिशत	%	41.1	20.8	0.7	34.1

विद्यालयों का विवरण, जहाँ महिला शिक्षक पदस्थ नहीं हैं	विद्यालय संख्या	386	17	236	639
	प्रतिशत	15.1	60.7	98.3	22.6
एक शिक्षकीय विद्यालय	विद्यालय संख्या	121	3	0	124
	प्रतिशत	4.7	10.7	0.0	4.4
व्यावसायिक योग्यता नहीं रखने वाले शिक्षकों का विवरण	संख्या	7,447	89	3,023	10,559
	प्रतिशत	50.5	61.8	99.3	58.9
विद्यार्थी शिक्षक अनुपात (PTR)		58	37	20	51
विद्यार्थी शिक्षक अनुपात (PTR) के अनुसार विद्यालयों की संख्या					
20 या 20 से कम		80	4	140	224
21 से 40 के मध्य		624	8	70	702
41 से 60 के मध्य		817	8	13	838
61 से 80 के मध्य		498	4	3	505
81 से 100 के मध्य		245	1	1	247
100 से अधिक		295	1	3	299
प्राथमिक विद्यालयों का विवरण, जहाँ विद्यार्थी शिक्षक अनुपात 30 से ज्यादा है	विद्यालय संख्या	1,272	6	2	1,280
	प्रतिशत	85.1	85.7	4.4	82.8
उच्च प्राथमिक/ माध्यमिक और उच्च माध्यमिक विद्यालयों का विवरण, जहाँ विद्यार्थी शिक्षक अनुपात 35 से ज्यादा है	विद्यालय संख्या	967	14	26	1,007
	प्रतिशत	90.8	73.7	14.1	79.4
प्राथमिक विद्यालयों की संख्या जहाँ नामांकन 150 से ज्यादा है तथा प्रधानाध्यापक की आवश्यकता है		836	0	14	850
प्राथमिक विद्यालयों का विवरण, जहाँ प्रधानाध्यापक की आवश्यकता है परन्तु प्रधानाध्यापक पदस्थ नहीं है	विद्यालय संख्या	663	0	13	676
	प्रतिशत	79.3	0.0	92.9	79.5
उच्च प्राथमिक, माध्यमिक और उच्च माध्यमिक विद्यालयों की संख्या जहाँ नामांकन 100 से ज्यादा है तथा प्रधानाध्यापक की आवश्यकता है		967	12	39	1,018
उच्च प्राथमिक, माध्यमिक और उच्च माध्यमिक विद्यालयों का विवरण, जहाँ प्रधानाध्यापक की आवश्यकता है परन्तु प्रधानाध्यापक पदस्थ नहीं है	विद्यालय संख्या	782	4	35	821
	प्रतिशत	80.9	33.3	89.7	80.6

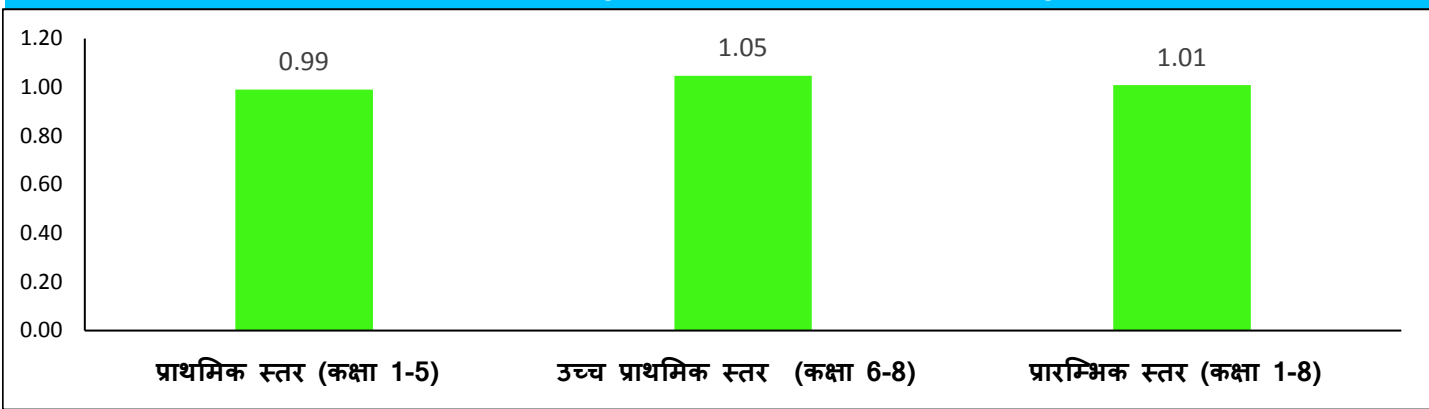
6 - अन्य सूचकांक

(निःशुल्क एवं अनिवार्य बाल शिक्षा अधिकार अधिनियम, 2009 (आरटीई एक्ट) के तहत अनुसूची में निर्दिष्ट मानदंडों के अनुसार)

सूचक	सरकारी	सरकारी सहायता प्राप्त	निजी	कुल	
विद्यालयों का विवरण जहाँ पुस्तकालय उपलब्ध है	विद्यालय संख्या	1,130	12	155	1,297
	प्रतिशत	44.2	42.9	64.6	45.9
प्राथमिक विद्यालयों का विवरण जिनमें विगत शैक्षणिक सत्र में शिक्षण दिवस 200 या 200 से अधिक है	विद्यालय संख्या	1,460	6	13	1,479
	प्रतिशत	97.7	85.7	27.1	95.5
उच्च प्राथमिक विद्यालयों का विवरण जिनमें विगत शैक्षणिक सत्र में शिक्षण दिवस 220 या 220 से अधिक है	विद्यालय संख्या	872	9	67	948
	प्रतिशत	81.9	42.9	34.9	74.2
सूचक	सरकारी	सरकारी सहायता प्राप्त	निजी	कुल	
विद्यालयों का विवरण जहाँ सतत व्यापक मूल्यांकन प्रणाली (CCE) लागू है	विद्यालय संख्या	2,341	14	212	2,567
	प्रतिशत	91.5	50.0	88.3	90.8
विद्यालयों का विवरण जहाँ विद्यालय प्रबंधन समिति (SMC) का गठन कर लिया गया है	विद्यालय संख्या	2,408	22	-	2,430
	प्रतिशत	94.1	78.6	-	93.9
विद्यालयों का विवरण जहाँ विद्यालय प्रबंधन समिति की मासिक बैठकों की संख्या नौ से अधिक है	विद्यालय संख्या	935	4	-	939
	प्रतिशत	36.5	14.3	-	36.3

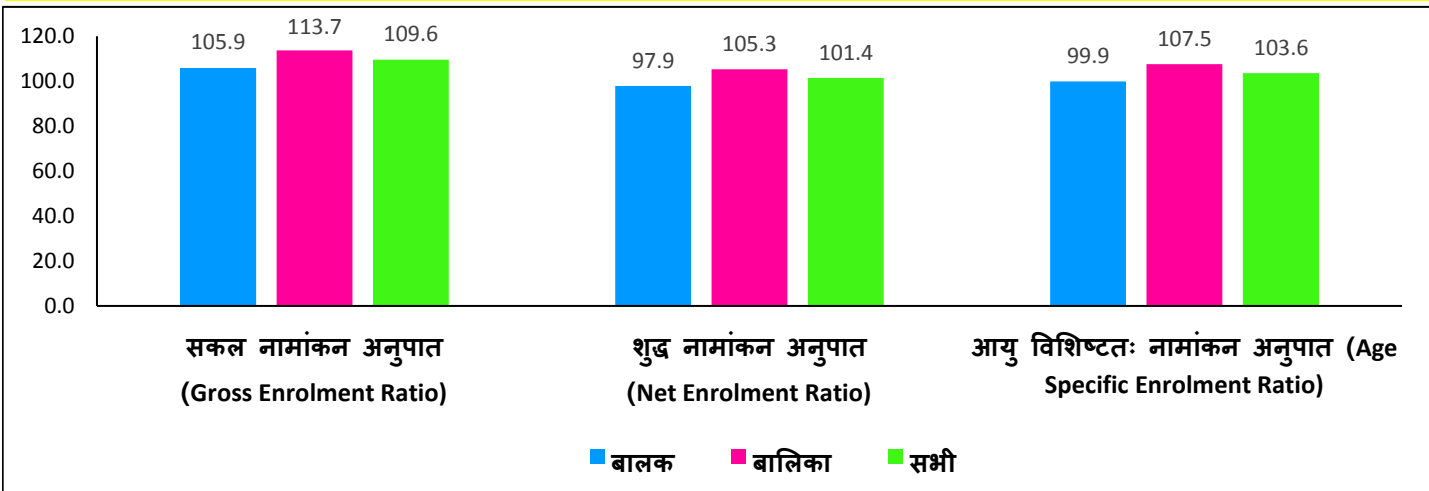
7 - परिणाम (outcome) आधारित सूचकांक

बालकों के नामांकन की तुलना में बालिकाओं के नामांकन का अनुपात

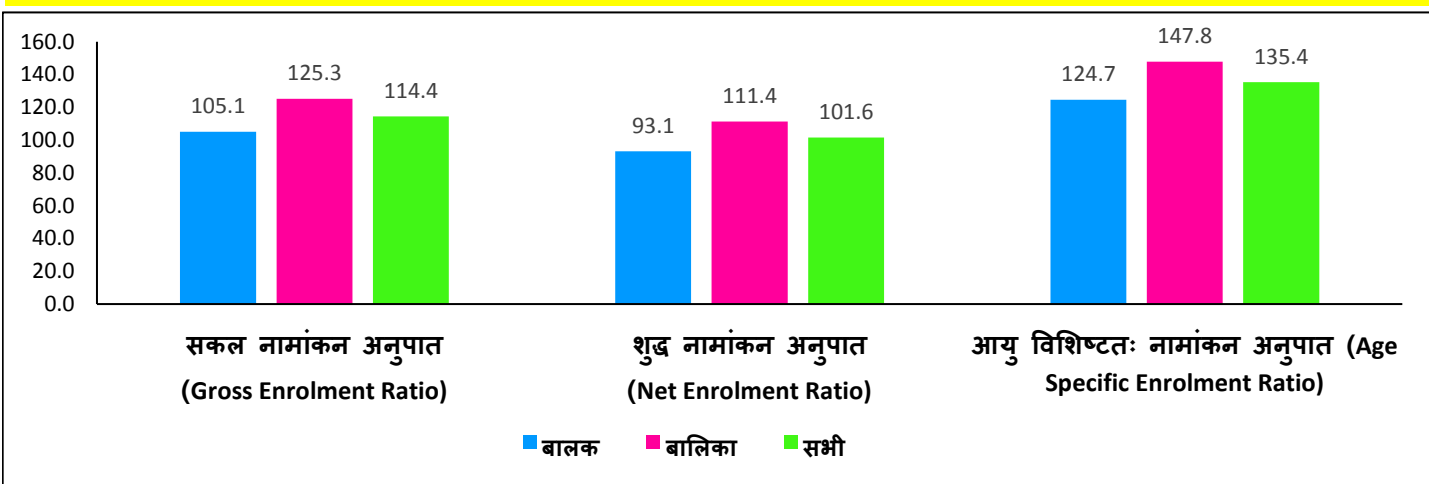


नामांकन दर

प्राथमिक स्तर (कक्षा 1-5)

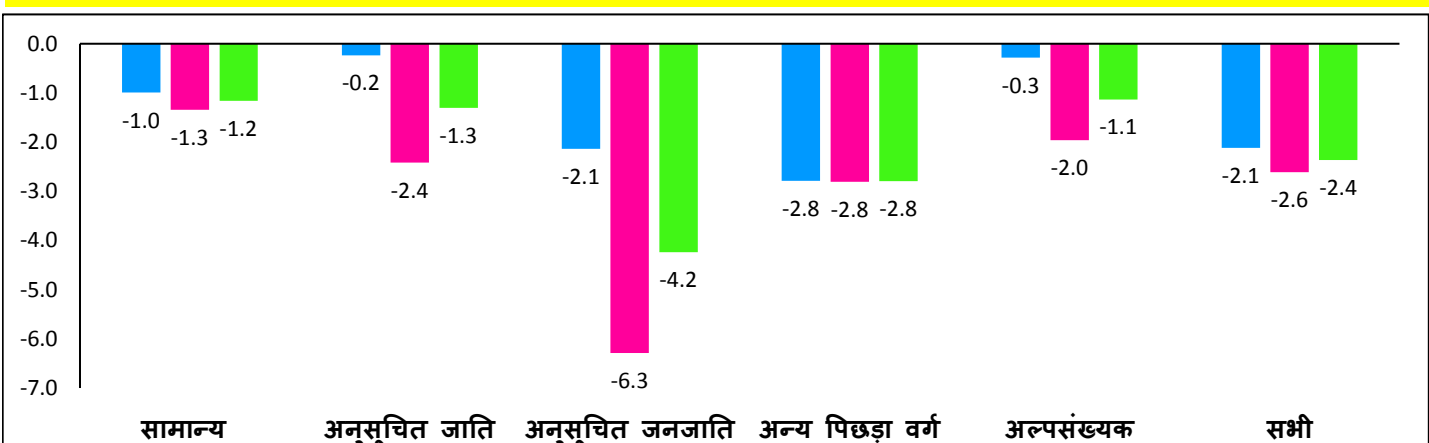


उच्च प्राथमिक स्तर (कक्षा 6-8)



सामाजिक वर्ग और लिंग के अनुसार औसत वार्षिक छीजन (ड्रॉप आउट) दर (% में)

प्राथमिक स्तर (कक्षा 1-5)



(SC)

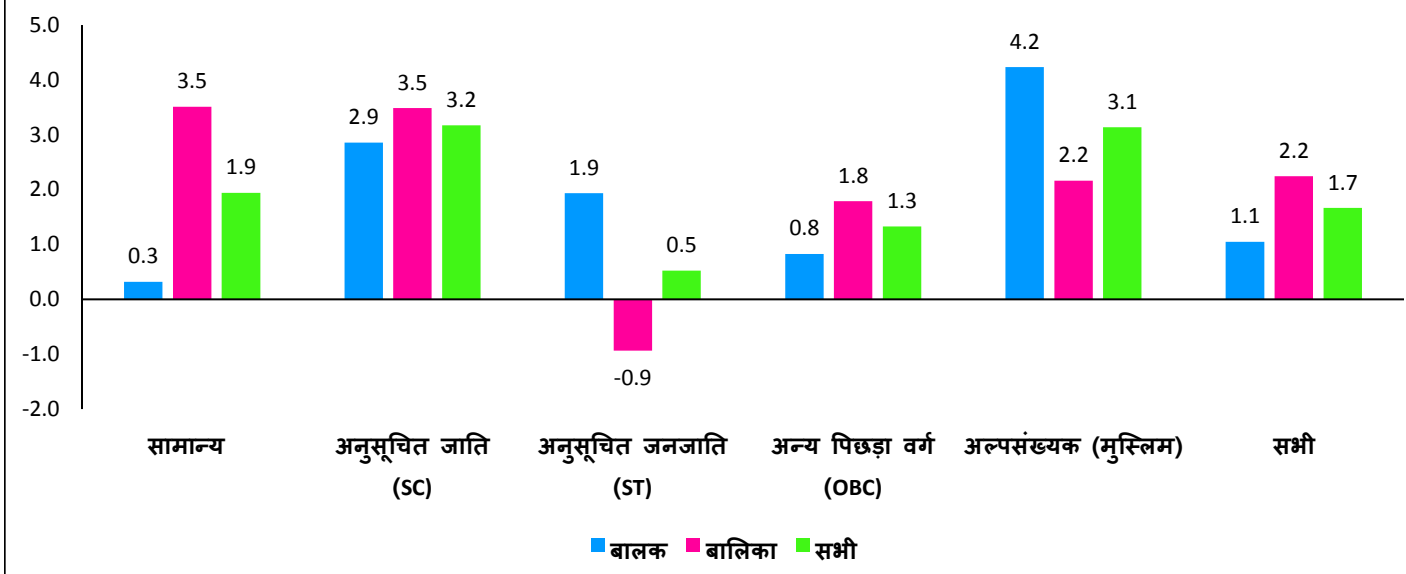
(ST)

(OBC)

(मुस्लिम)

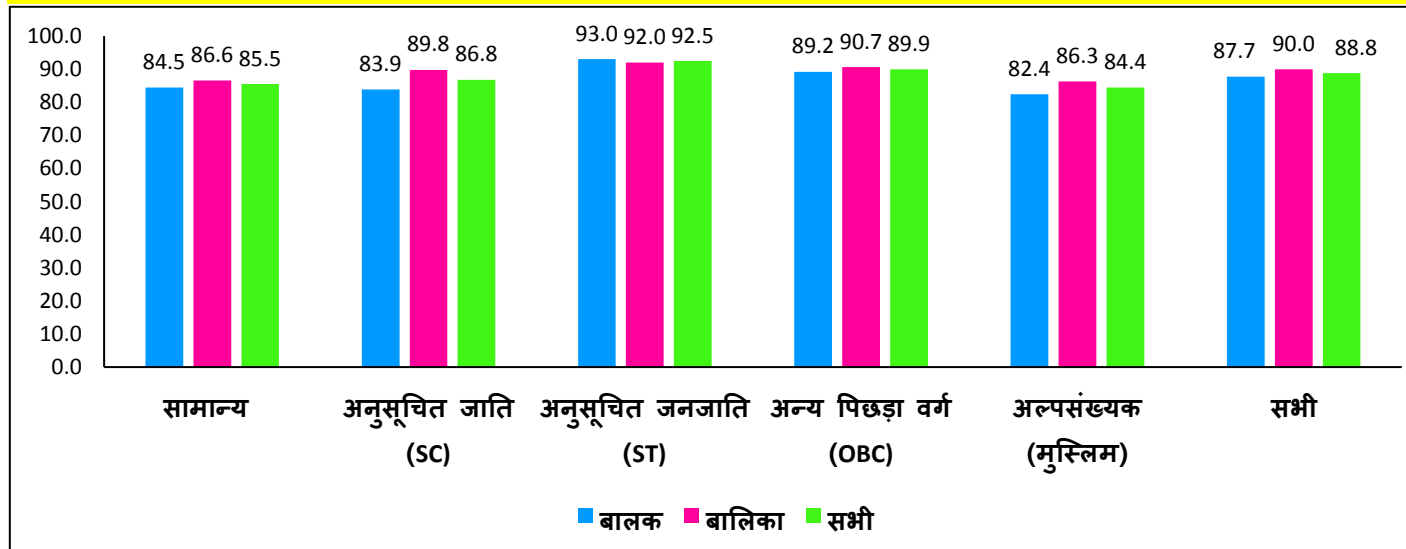
■ बालक ■ बालिका ■ सभी

उच्च प्राथमिक स्तर (कक्षा 6-8)

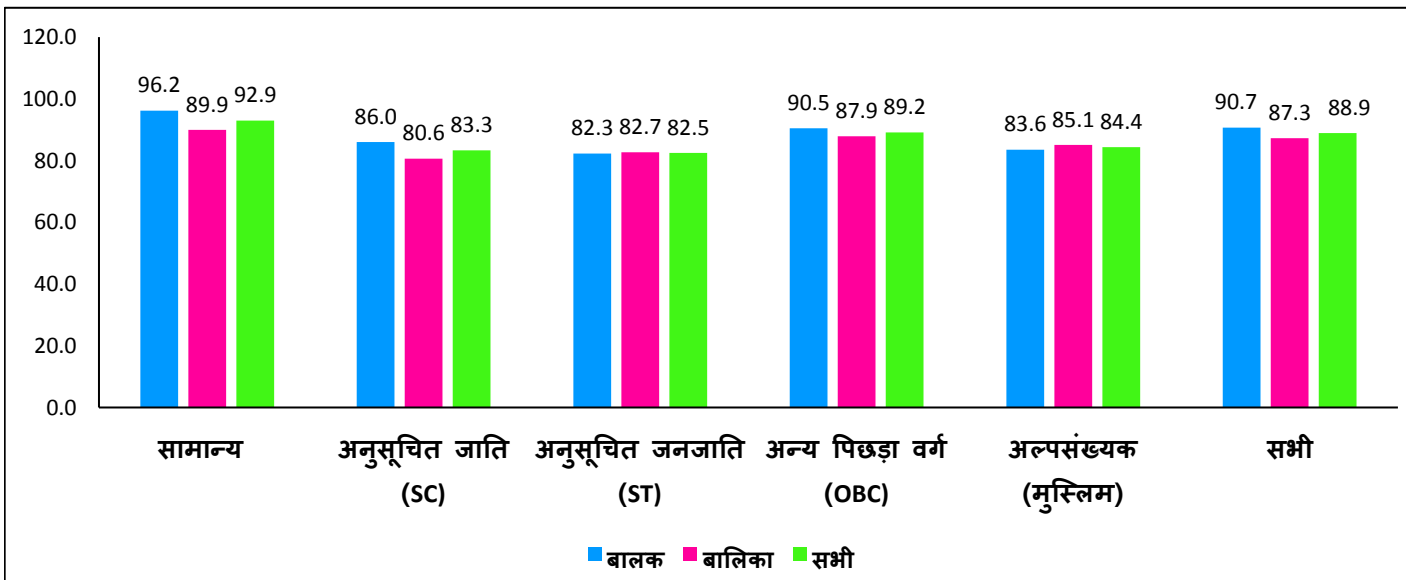


सामाजिक वर्ग और लिंग के अनुसार ट्रांजिशन दर (Transition Rate)

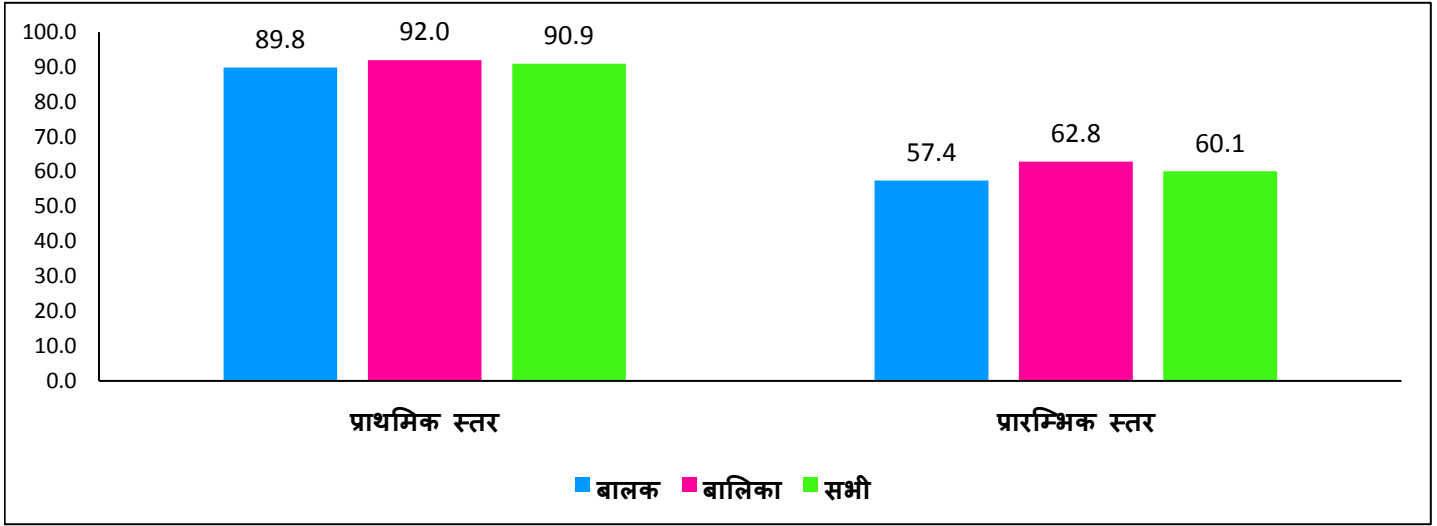
प्राथमिक से उच्च प्राथमिक स्तर (कक्षा 5 से 6)



उच्च प्राथमिक से माध्यमिक स्तर (कक्षा 8 से 9)



लिंग अनुसार ठहराव दर (Retention Rate)



अधिक जानकारी के लिये संपर्क करें:

बिहार शिक्षा परियोजना परिषद्
शिक्षा भवन, राष्ट्रभाषा परिषद् परिसर
सैदपुर, राजेंद्र नगर
पटना - 800 004
दूरभाष: 0612-2667152, 2667164
ई-मेल: ssabihar@gmail.com
ravi.spo.bepc@gmail.com

संयुक्त राष्ट्र बाल कोष
(यूनिसेफ)
8, पाटिलपुत्र कॉलोनी
पटना - 800 013
दूरभाष: 0612- 3984600, 3984636
ई-मेल: pmanoharan@unicef.org
nigamganesh@gmail.com