

प्रारम्भिक शिक्षा की स्थिति : जिला प्रोफाइल
यूनिफाईड जिला शिक्षा सूचना प्रणाली (U-DISE), वर्ष 2014-15 के आधार पर

जिला : पश्चिमी चंपारण

1 - जनसांख्यिकीय (स्रोत: भारत की जनगणना, 2011)

	पुरुष	महिला	कुल	अनुसूचित जाति	अनुसूचित जनजाति
कुल जनसंख्या	20,61,110	18,73,932	39,35,042	5,53,944	2,50,046
साक्षरता दर (7 वर्ष से अधिक)	65.59	44.69	55.70	44.63	57.10
लिंगानुपात	909		लिंगानुपात बच्चे (0-6 वर्ष)	953	
6-13 वर्ष के बच्चों की प्रक्षेपित जनसंख्या, 2014-15 (जनगणना, 2011 के आधार पर)					
	6-10 वर्ष	11-13 वर्ष	6-13 वर्ष	कुल जनसंख्या में 6-13 वर्ष के बच्चों की जनसंख्या का प्रतिशत, 2011	
बालक	3,23,819	1,51,800	4,75,619		
बालिका	3,01,656	1,31,028	4,32,684		
कुल	6,25,475	2,82,828	9,08,303		

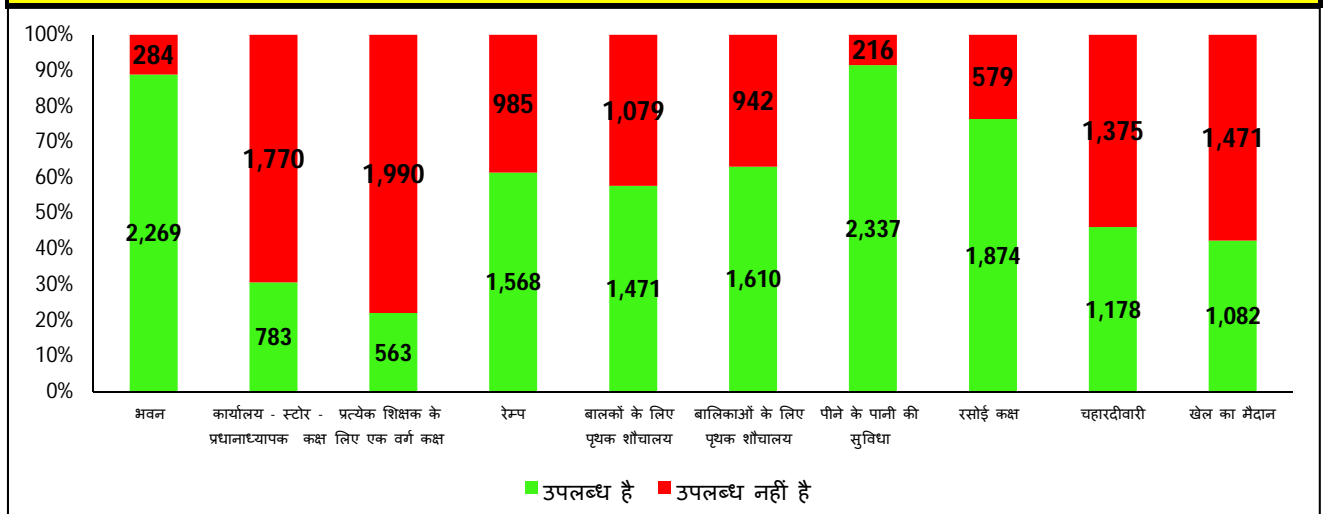
2 - प्रबंधन और श्रेणी के आधार पर विद्यालयों की संख्या

विद्यालय	सरकारी	सरकारी सहायता प्राप्त	निजी	कुल
प्राथमिक (कक्षा 1 से 5)	1,634	1	50	1,685
उच्च प्राथमिक (प्राथमिक कक्षा सहित) (कक्षा 1 से 8)	800	63	161	1,024
केवल उच्च प्राथमिक (कक्षा 6 से 8)	6	2	1	9
माध्यमिक और उच्च माध्यमिक (कक्षा 1-10/12, 6-10/12)	113	16	19	148
कुल विद्यालयों की संख्या	2,553	82	231	2,866
विद्यालयों की संख्या जिनमें प्राथमिक स्तर की कक्षाएं हैं	2,540	77	224	2,841
विद्यालयों की संख्या जिनमें उच्च प्राथमिक स्तर की कक्षाएं हैं	919	81	181	1,181
प्राथमिक और उच्च प्राथमिक विद्यालयों / कक्षाओं का अनुपात				2.41











3 - बुनियादी भौतिक सुविधाएं

(निःशुल्क एवं अनिवार्य बाल शिक्षा अधिकार अधिनियम, 2009 ' (आरटीई एक्ट) की धारा 19 के तहत अनुसूची में निर्दिष्ट मानदंडों के अनुसार)

सरकारी विद्यालयों में बुनियादी भौतिक सुविधाओं की स्थिति (विद्यालयों की संख्या)

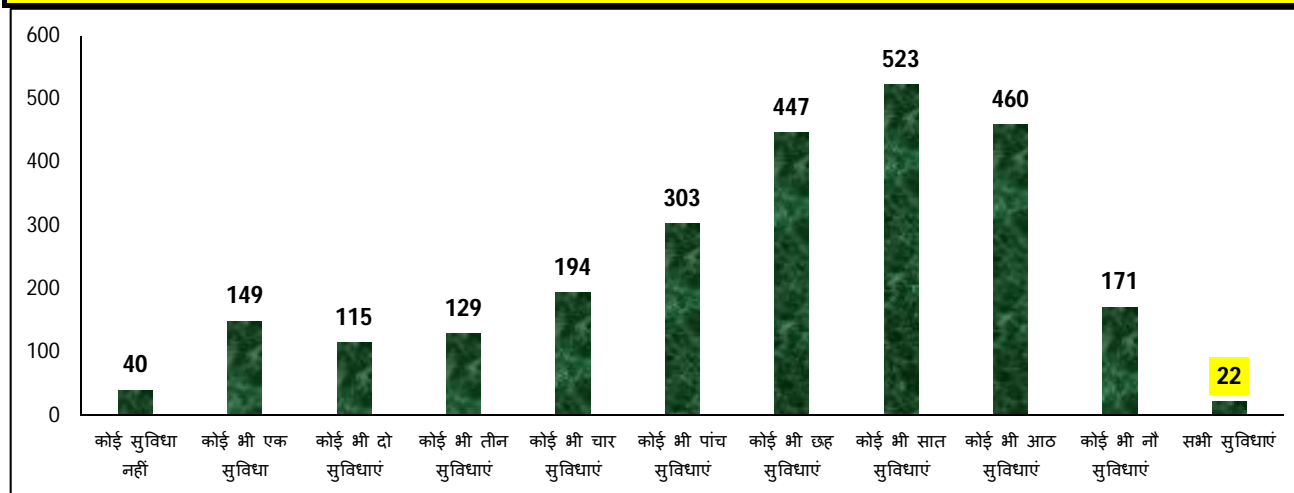


प्रबन्धन के अनुसार बुनियादी भौतिक सुविधा विहीन विद्यालयों का विवरण (संख्या और प्रतिशत)

भौतिक सुविधा		सरकारी	सरकारी सहायता प्राप्त	निजी	कुल
1. भवन 	विद्यालय संख्या	284	1	10	295
	प्रतिशत	11.1	1.2	4.3	10.3
2. कार्यालय - स्टोर - प्रधानाध्यापक कक्ष 	विद्यालय संख्या	1,770	47	66	1,883
	प्रतिशत	69.3	57.3	28.6	65.7
3. प्रत्येक शिक्षक के लिए एक वर्ग कक्ष (Classroom) 	विद्यालय संख्या	1,990	57	80	2,127
	प्रतिशत	77.9	69.5	34.6	74.2
4. रेम्प 	विद्यालय संख्या	985	75	188	1,248
	प्रतिशत	38.6	91.5	81.4	43.5
5. बालकों के लिए पृथक शौचालय 	विद्यालय संख्या	1,079	23	39	1,141
	प्रतिशत	42.3	29.5	17.1	40.0
6. बालिकाओं के लिए पृथक शौचालय 	विद्यालय संख्या	942	23	36	1,001
	प्रतिशत	36.9	28.4	15.6	35.0
7. पीने के पानी की सुविधा 	विद्यालय संख्या	216	3	22	241
	प्रतिशत	8.5	3.7	9.5	8.4
8. रसोई कक्ष 	विद्यालय संख्या	579	9	-	588
	प्रतिशत	23.6	18.4	-	23.5
9. चहारदीवारी 	विद्यालय संख्या	1,375	26	44	1,445
	प्रतिशत	53.9	31.7	19.0	50.4
10. खेल का मैदान 	विद्यालय संख्या	1,471	36	72	1,579
	प्रतिशत	57.6	43.9	31.2	55.1

वर्ग कक्ष (Classroom) संबंधी सूचकांक		सरकारी	सरकारी सहायता प्राप्त	निजी	कुल
वर्ग कक्षाओं की संख्या		12,089	646	2,219	14,954
वर्ग कक्षाओं में से अच्छी स्थिति वाले वर्ग कक्षाओं का प्रतिशत		72.0	75.0	95.0	75.0
एकल वर्ग कक्ष वाले विद्यालयों की संख्या	विद्यालय संख्या	29	1	0	30
	प्रतिशत	1.1	1.2	0.0	1.0
विद्यार्थी वर्ग कक्ष अनुपात (SCR)		63	50	33	58
विद्यार्थी वर्ग कक्ष अनुपात अनुसार विद्यालयों की संख्या					
वर्ग कक्ष उपलब्ध नहीं		348	2	15	365
20 या 20 से कम		136	9	85	230
21-30 के मध्य		251	13	51	315
31-40 के मध्य		321	8	28	357
41-50 के मध्य		292	12	13	317
50 से अधिक		1,205	38	39	1,282
प्राथमिक विद्यालयों का विवरण, जहाँ विद्यार्थी वर्ग कक्ष अनुपात 30 से अधिक है	विद्यालय संख्या	975	1	11	987
	प्रतिशत	59.7	100.0	22.0	58.6
उच्च प्राथमिक /माध्यमिक और उच्च माध्यमिक विद्यालयों का विवरण, जहाँ विद्यार्थी वर्ग कक्ष अनुपात 35 से ज्यादा है	विद्यालय संख्या	807	51	54	912
	प्रतिशत	87.8	63.0	29.8	77.2
सभी 10 बुनियादी भौतिक सुविधाओं की उपलब्धता वाले विद्यालयों का विवरण	विद्यालय संख्या	22	0	14	36
	प्रतिशत	0.9	0.0	6.1	1.3

बुनियादी भौतिक सुविधाओं की संख्या की उपलब्धता के अनुसार सरकारी विद्यालयों की संख्या



4- नामांकन

प्राथमिक स्तर (कक्षा 1-5)

सामाजिक वर्ग	लिंग	सरकारी	सरकारी सहायता प्राप्त	निजी	कुल
सामान्य	बालक	24,849	3,784	10,401	39,034
	बालिका	27,107	4,346	7,176	38,629
	कुल	51,956	8,130	17,577	77,663
अनुसूचित जाति (SC)	बालक	52,618	696	3,048	56,362
	बालिका	50,684	700	2,026	53,410
	कुल	1,03,302	1,396	5,074	1,09,772
अनुसूचित जनजाति (ST)	बालक	21,578	310	1,976	23,864
	बालिका	21,909	250	1,599	23,758
	कुल	43,487	560	3,575	47,622
अन्य पिछड़ा वर्ग (OBC)	बालक	1,81,916	5,426	15,359	2,02,701
	बालिका	1,88,488	6,338	8,864	2,03,690
	कुल	3,70,404	11,764	24,223	4,06,391
कुल प्राथमिक स्तर (1-5)	बालक	2,80,961	10,216	30,784	3,21,961
	बालिका	2,88,188	11,634	19,665	3,19,487
	कुल	5,69,149	21,850	50,449	6,41,448
अल्पसंख्यक (मुस्लिम)	बालक	58,971	5,551	3,575	68,097
	बालिका	60,820	7,005	2,052	69,877
	कुल	1,19,791	12,556	5,627	1,37,974

उच्च प्राथमिक स्तर (कक्षा 6-8)

सामाजिक वर्ग	लिंग	सरकारी	सरकारी सहायता प्राप्त	निजी	कुल
सामान्य	बालक	8,097	1,685	4,866	14,648
	बालिका	9,673	1,775	3,496	14,944
	कुल	17,770	3,460	8,362	29,592
अनुसूचित जाति (SC)	बालक	15,392	544	1,034	16,970
	बालिका	14,509	497	757	15,763
	कुल	29,901	1,041	1,791	32,733

सामाजिक वर्ग	लिंग	सरकारी	सरकारी सहायता प्राप्त	निजी	कुल
अनुसूचित जनजाति (ST)	बालक	7,541	182	1,094	8,817
	बालिका	8,680	183	869	9,732
	कुल	16,221	365	1,963	18,549
अन्य पिछड़ा वर्ग (OBC)	बालक	59,125	2,589	5,594	67,308
	बालिका	60,306	2,538	3,795	66,639
	कुल	1,19,431	5,127	9,389	1,33,947
कुल उच्च प्राथमिक स्तर (6-8)	बालक	90,155	5,000	12,588	1,07,743
	बालिका	93,168	4,993	8,917	1,07,078
	कुल	1,83,323	9,993	21,505	2,14,821
अल्पसंख्यक (मुस्लिम)	बालक	16,110	1,847	1,240	19,197
	बालिका	15,544	1,947	862	18,353
	कुल	31,654	3,794	2,102	37,550

प्रारम्भिक स्तर (कक्षा 1-8)

सामाजिक वर्ग	लिंग	सरकारी	सरकारी सहायता प्राप्त	निजी	कुल
सामान्य	बालक	32,946	5,469	15,267	53,682
	बालिका	36,780	6,121	10,672	53,573
	कुल	69,726	11,590	25,939	1,07,255
अनुसूचित जाति (SC)	बालक	68,010	1,240	4,082	73,332
	बालिका	65,193	1,197	2,783	69,173
	कुल	1,33,203	2,437	6,865	1,42,505
अनुसूचित जनजाति (ST)	बालक	29,119	492	3,070	32,681
	बालिका	30,589	433	2,468	33,490
	कुल	59,708	925	5,538	66,171
अन्य पिछड़ा वर्ग (OBC)	बालक	2,41,041	8,015	20,953	2,70,009
	बालिका	2,48,794	8,876	12,659	2,70,329
	कुल	4,89,835	16,891	33,612	5,40,338
कुल प्रारम्भिक स्तर (1-8)	बालक	3,71,116	15,216	43,372	4,29,704
	बालिका	3,81,356	16,627	28,582	4,26,565
	कुल	7,52,472	31,843	71,954	8,56,269
अल्पसंख्यक (मुस्लिम)	बालक	75,081	7,398	4,815	87,294
	बालिका	76,364	8,952	2,914	88,230
	कुल	1,51,445	16,350	7,729	1,75,524

नामांकन अनुसार विद्यालयों की संख्या

नामांकन	सरकारी	सरकारी सहायता प्राप्त	निजी	कुल
20 या 20 से कम	5	0	6	11
21 से 60 के मध्य	44	1	19	64
61 से 120 के मध्य	346	6	34	386
121 से 200 के मध्य	682	12	37	731
201 से 300 के मध्य	590	14	44	648
301 से 500 के मध्य	486	19	43	548
500 से ज्यादा	400	30	48	478

5 - शिक्षक

(निःशुल्क एवं अनिवार्य बाल शिक्षा अधिकार अधिनियम, 2009 ' (आरटीई एक्ट) की धारा 19 और 23 के तहत अनुसूची में निर्दिष्ट मानदंडों के अनुसार)

सूचक		सरकारी	सरकारी सहायता प्राप्त	निजी	कुल
शिक्षकों की संख्या	पुरुष	8,062	458	1,498	10,018
	महिला	4,807	120	385	5,312
	कुल	12,869	578	1,883	15,330
कुल शिक्षकों में महिला शिक्षकों का प्रतिशत	%	37.4	20.8	20.4	34.7
विद्यालयों का विवरण, जहाँ महिला शिक्षक पदस्थ नहीं हैं	विद्यालय संख्या	2,075	34	95	2,204
	प्रतिशत	18.7	58.5	58.9	23.1
एक शिक्षकीय विद्यालय	विद्यालय संख्या	113	0	1	114
	प्रतिशत	4.0	0.0	0.0	4.0
व्यावसायिक योग्यता नहीं रखने वाले शिक्षकों का विवरण	संख्या	6,479	318	538	7,335
	प्रतिशत	49.7	45.0	71.4	52.2
विद्यार्थी शिक्षक अनुपात (PTR)		59	56	39	56
विद्यार्थी शिक्षक अनुपात (PTR) के अनुसार विद्यालयों की संख्या					
20 या 20 से कम		59	12	109	180
21 से 40 के मध्य		541	13	63	617
41 से 60 के मध्य		863	26	23	912
61 से 80 के मध्य		560	9	9	578
81 से 100 के मध्य		257	12	7	276
100 से अधिक		273	10	20	303
प्राथमिक विद्यालयों का विवरण, जहाँ विद्यार्थी शिक्षक अनुपात 30 से ज्यादा है	विद्यालय संख्या	1,438	1	8	1,447
	प्रतिशत	88.0	100.0	16.0	85.9
उच्च प्राथमिक/ माध्यमिक और उच्च माध्यमिक विद्यालयों का विवरण, जहाँ विद्यार्थी शिक्षक अनुपात 35 से ज्यादा है	विद्यालय संख्या	835	58	62	955
	प्रतिशत	90.9	71.6	34.3	80.9
प्राथमिक विद्यालयों की संख्या जहाँ नामांकन 150 से ज्यादा है तथा प्रधानाध्यापक की आवश्यकता है		1,002	1	19	1,022
प्राथमिक विद्यालयों का विवरण, जहाँ प्रधानाध्यापक की आवश्यकता है परन्तु प्रधानाध्यापक पदस्थ नहीं है	विद्यालय संख्या	928	0	13	941
	प्रतिशत	93.0	0.0	68.0	92.0
उच्च प्राथमिक, माध्यमिक और उच्च माध्यमिक विद्यालयों की संख्या जहाँ नामांकन 100 से ज्यादा है तथा प्रधानाध्यापक की आवश्यकता है		700	27	66	793
उच्च प्राथमिक, माध्यमिक और उच्च माध्यमिक विद्यालयों का विवरण, जहाँ प्रधानाध्यापक की आवश्यकता है परन्तु प्रधानाध्यापक पदस्थ नहीं है	विद्यालय संख्या	523	17	28	568
	प्रतिशत	74.7	63.0	42.4	71.6

6 - अन्य सूचकांक

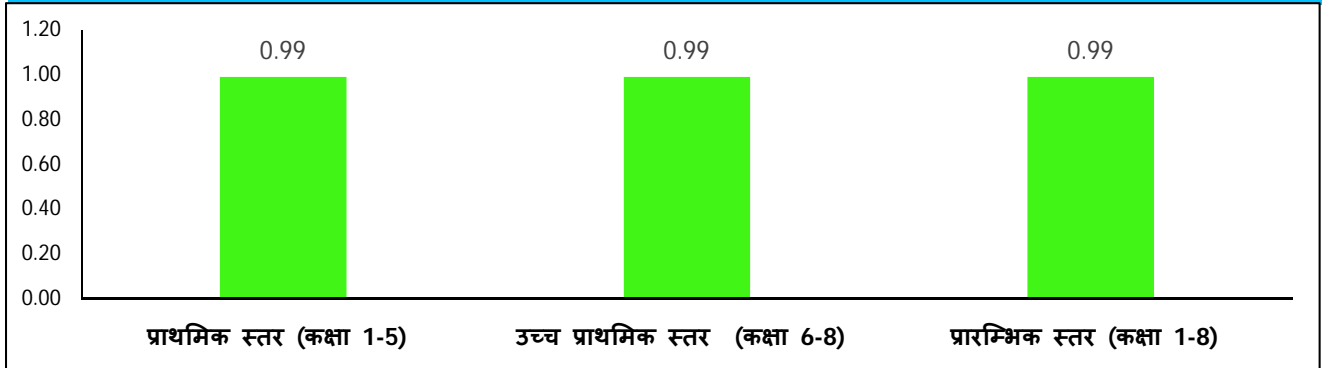
(निःशुल्क एवं अनिवार्य बाल शिक्षा अधिकार अधिनियम, 2009 ' (आरटीई एक्ट) के तहत अनुसूची में निर्दिष्ट मानदंडों के अनुसार)

सूचक		सरकारी	सरकारी सहायता प्राप्त	निजी	कुल
विद्यालयों का विवरण जहाँ पुस्तकालय उपलब्ध है	विद्यालय संख्या	1,669	37	109	1,815
	प्रतिशत	65.4	45.1	47.2	63.3
प्राथमिक विद्यालयों का विवरण जिनमें विगत शैक्षणिक सत्र में शिक्षण दिवस 200 या 200 से अधिक है	विद्यालय संख्या	1,447	0	42	1,489
	प्रतिशत	88.6	0.0	84.0	88.4
उच्च प्राथमिक विद्यालयों का विवरण जिनमें विगत शैक्षणिक सत्र में शिक्षण दिवस 220 या 220 से अधिक है	विद्यालय संख्या	426	40	93	559
	प्रतिशत	46.4	49.4	51.4	47.3

सूचक		सरकारी	सरकारी सहायता प्राप्त	निजी	कुल
विद्यालयों का विवरण जहाँ सतत व्यापक मूल्यांकन प्रणाली (CCE) लागू है	विद्यालय संख्या	2,492	60	179	2,731
	प्रतिशत	97.6	73.2	77.5	95.3
विद्यालयों का विवरण जहाँ विद्यालय प्रबंधन समिति (SMC) का गठन कर लिया गया है	विद्यालय संख्या	2,399	66	-	2,465
	प्रतिशत	94.0	80.5	-	93.5
विद्यालयों का विवरण जहाँ विद्यालय प्रबंधन समिति की मासिक बैठकों की संख्या नौ से अधिक है	विद्यालय संख्या	971	8	-	979
	प्रतिशत	38.0	9.8	-	37.2

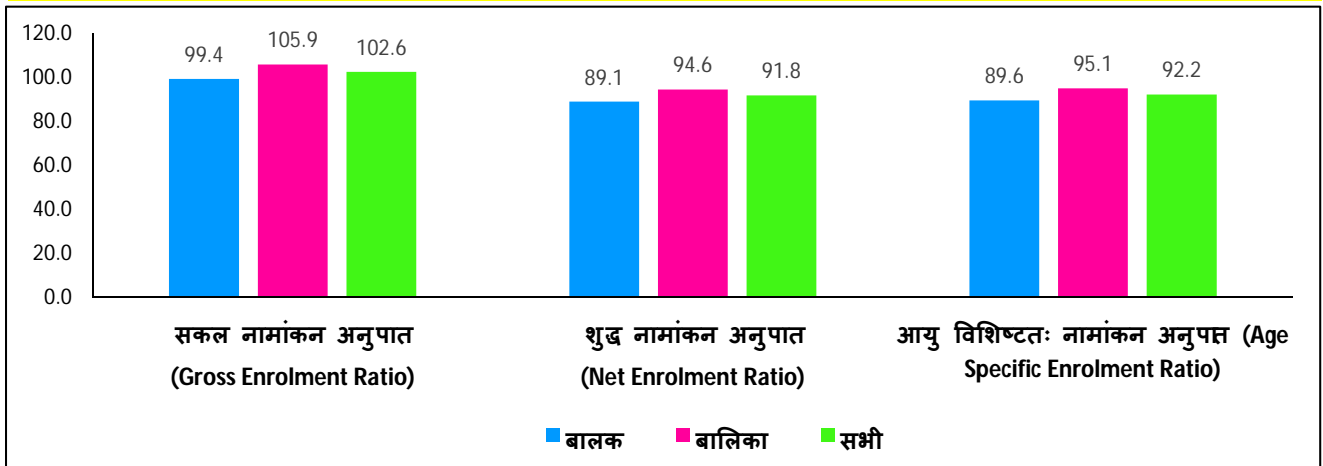
7 - परिणाम (outcome) आधारित सूचकांक

बालकों के नामांकन की तुलना में बालिकाओं के नामांकन का अनुपात

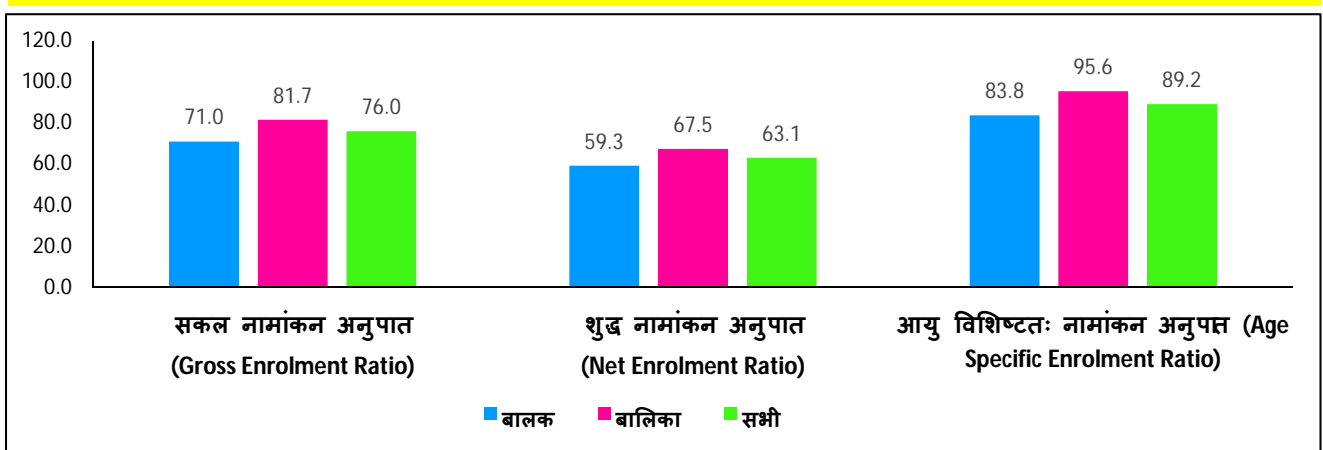


नामांकन दर

प्राथमिक स्तर (कक्षा 1-5)

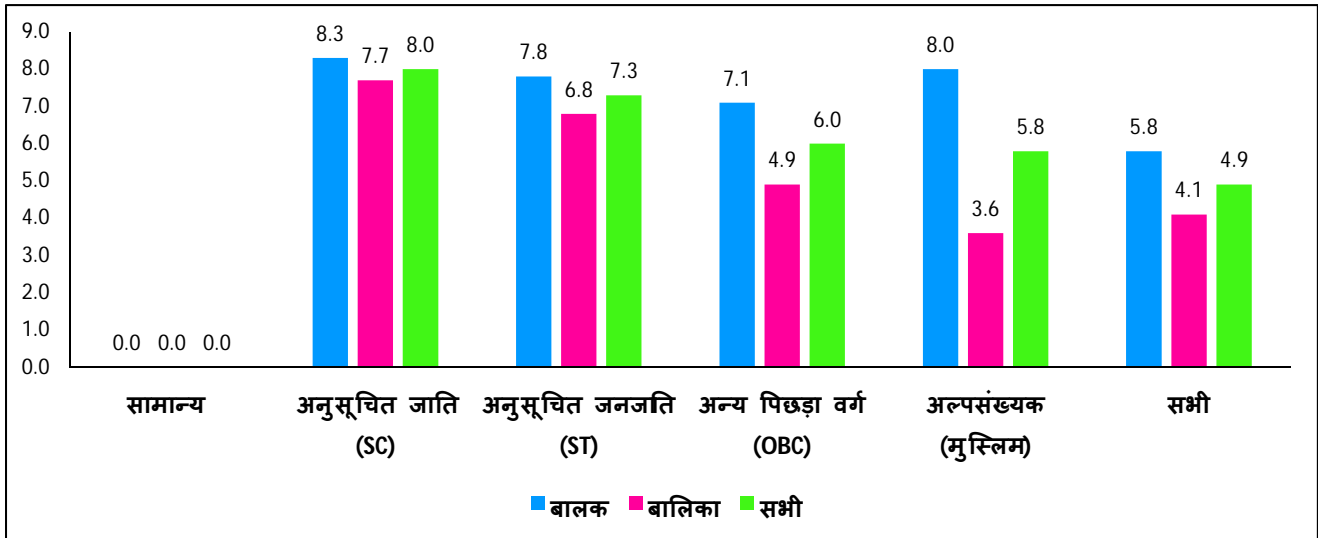


उच्च प्राथमिक स्तर (कक्षा 6-8)

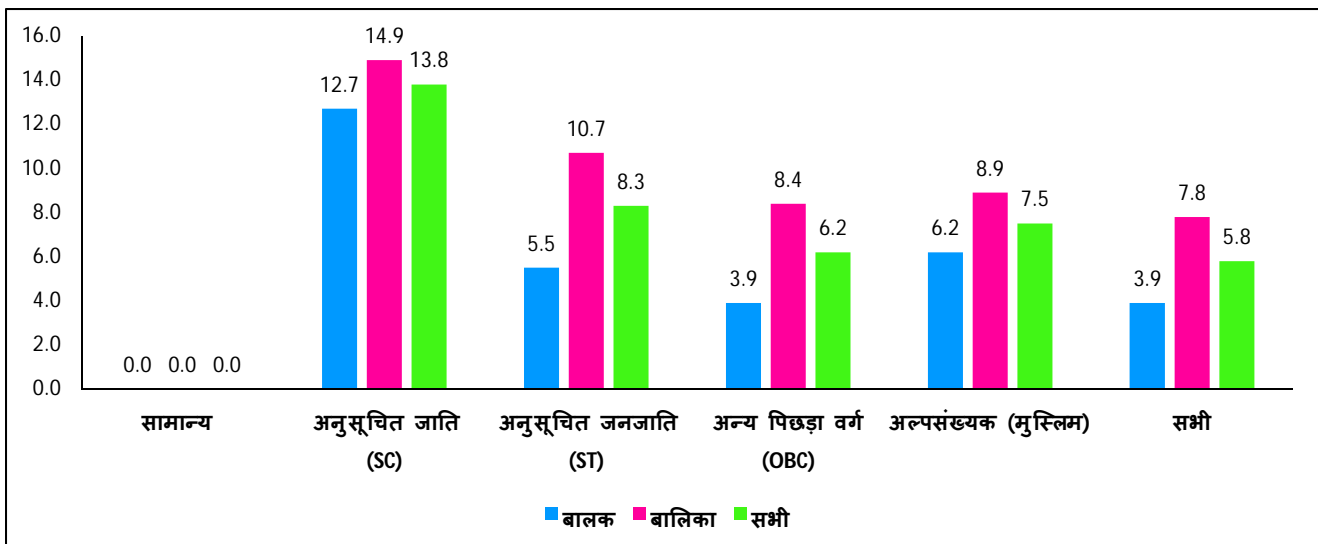


सामाजिक वर्ग और लिंग के अनुसार औसत वार्षिक छीजन (ड्रॉप आउट) दर (% में)

प्राथमिक स्तर (कक्षा 1-5)

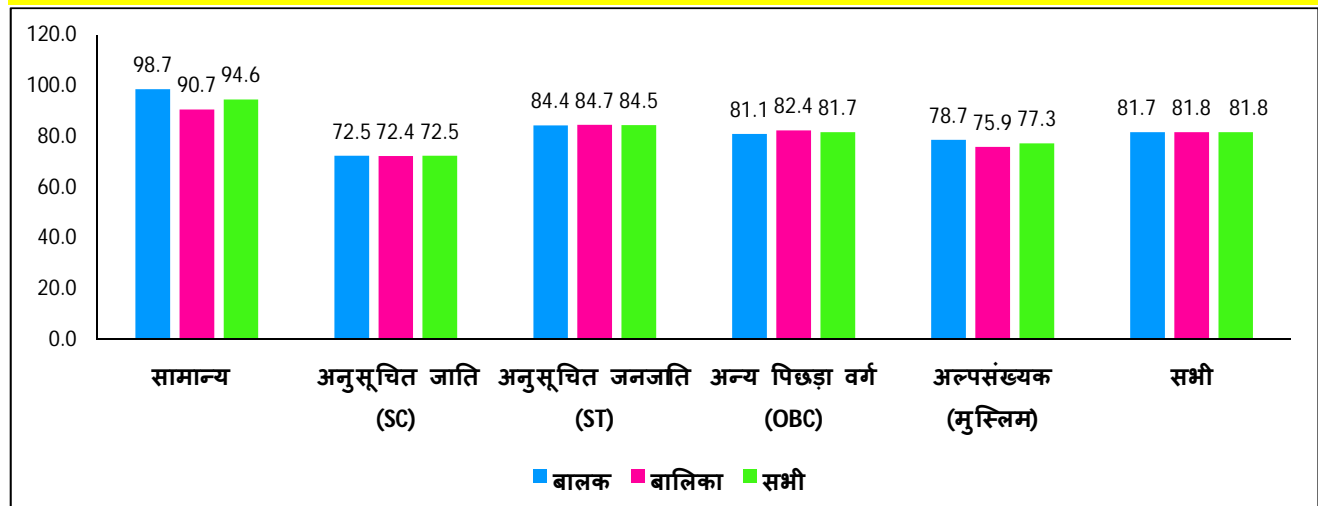


उच्च प्राथमिक स्तर (कक्षा 6-8)

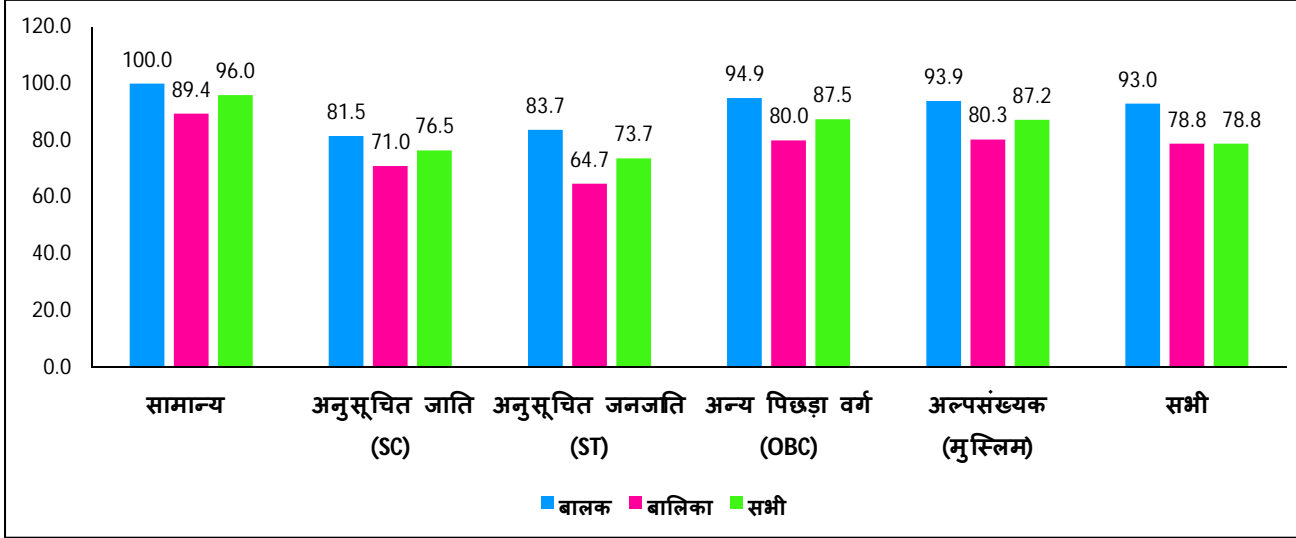


सामाजिक वर्ग और लिंग के अनुसार ट्रांजिशन दर (Transition Rate)

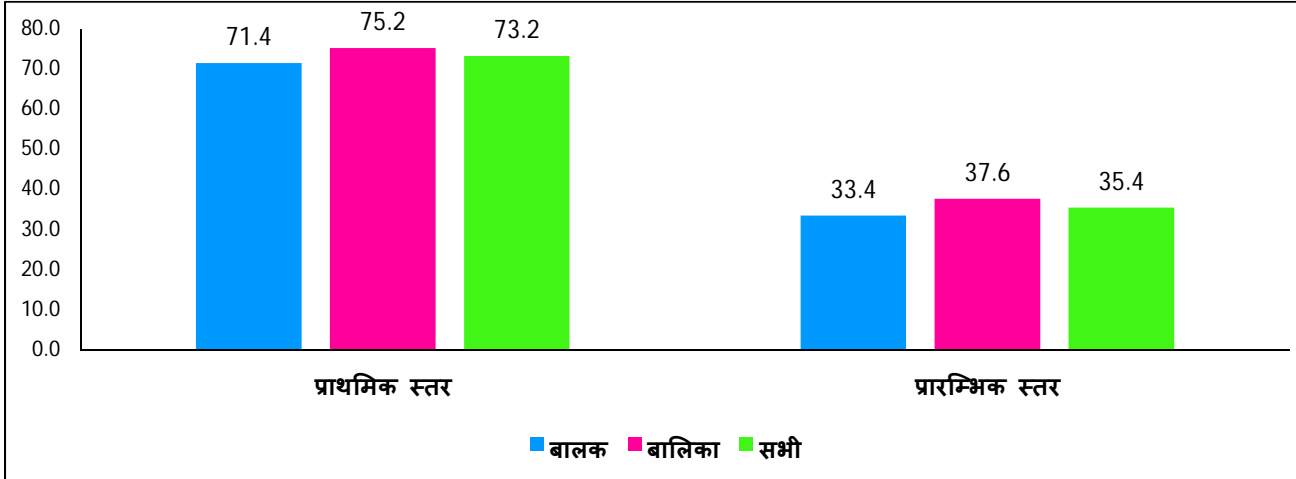
प्राथमिक से उच्च प्राथमिक स्तर (कक्षा 5 से 6)



उच्च प्राथमिक से माध्यमिक स्तर (कक्षा 8 से 9)



लिंग अनुसार ठहराव दर (Retention Rate)



अधिक जानकारी के लिये संपर्क करें:

बिहार शिक्षा परियोजना परिषद्
शिक्षा भवन, राष्ट्रभाषा परिषद् परिसर
सैदपुर, राजेंद्र नगर
पटना - 800 004
दूरभाष: 0612-2667152, 2667164
ई-मेल: ssabihar@gmail.com
ravi.spo.bepc@gmail.com

संयुक्त राष्ट्र बाल कोष
(यूनिसेफ)
8, पाटिलपुत्र कॉलोनी
पटना - 800 013
दूरभाष: 0612- 3984600, 3984636
ई-मेल: pmanoharan@unicef.org
nigamganesh@gmail.com